



GRL18S-F1336
GR18S

BARREIRA DE LUZ REDONDA

SICK
Sensor Intelligence.



Informações do pedido

Tipo	Nº de artigo
GRL18S-F1336	1059532

Outras versões do aparelho e acessórios → www.sick.com/GR18S

Figura pode ser diferente



Dados técnicos em detalhe

Características

Princípio do sensor/ detecção	Barreira de luz de reflexão, Lente dupla
Dimensões (L x A x P)	18 mm x 18 mm x 38,1 mm
Forma da carcaça (saída de luz)	Cilíndrica
Diâmetro da rosca (carcaça)	M18 x 1
Eixo óptico	Axial
Distância de comutação máx.	0,03 m ... 7,2 m ¹⁾
Distância de comutação	0,06 m ... 6 m ¹⁾
Tipo de luz	Luz vermelha visível
Emissor de luz	LED PinPoint ²⁾
Tamanho do ponto de luz (distância)	Ø 175 mm (7 m)
Comprimento de onda	650 nm
Ajuste	Nenhuma

¹⁾ Refletor PL80A.

²⁾ Vida útil média: 100.000 h a T_U = +25 °C.

Mecânica/sistema elétrico

Tensão de alimentação	10 V DC ... 30 V DC ¹⁾
Ondulação residual	± 5 V _{ss} ²⁾

¹⁾ Valores-limite. Operação em rede protegida contra curto-circuitos máx. 8 A.

²⁾ Não pode estar acima ou abaixo das tolerâncias U_V.

³⁾ I_A max = 50 mA, em caso de U_V > 24 V ou temperatura ambiente > 49 °C.

⁴⁾ Tempo de funcionamento do sinal com carga ôhmica.

⁵⁾ Com proporção sombra/luz 1:1.

⁶⁾ Não dobrar o cabo se ele estiver a uma temperatura abaixo de 0 °C.

⁷⁾ A = conexões protegidas contra inversão de pólos U_V.

⁸⁾ B = Entradas e saídas protegidas contra polaridade inversa.

⁹⁾ D = Saídas protegidas contra sobrecorrente e curto-circuito.

¹⁰⁾ Com U_V ≤ 24 V e I_A ≤ 50 mA.

Consumo de corrente	30 mA
Saída de comutação	PNP
Tipo de ligação	Comutação por sombra
Tensão de sinal PNP HIGH/LOW	$U_V - (\leq 3 \text{ V})/\text{aprox. } 0 \text{ V}$
Corrente de saída I_{max}	100 mA ³⁾
Tempo de resposta	$< 500 \mu\text{s}$ ⁴⁾
Frequência de comutação	1.000 Hz ⁵⁾
Tipo de conexão	Cabo, 3 fios, 2 m ⁶⁾
Material do cabo	PVC
Circuitos de proteção	A ⁷⁾ B ⁸⁾ D ⁹⁾
Classe de proteção	III
Filtro de polarização	✓
Material da carcaça	Plástico, ABS
Material, lente	Plástico, PMMA
Grau de proteção	IP67
Itens fornecidos	Porca de fixação (2 unid.)
CEM	EN 60947-5-2
Temperatura ambiente, operação	$-25 \text{ }^{\circ}\text{C} \dots +55 \text{ }^{\circ}\text{C}$ ¹⁰⁾
Temperatura ambiente, depósito	$-40 \text{ }^{\circ}\text{C} \dots +70 \text{ }^{\circ}\text{C}$
Nº arquivo UL	NRKH.E348498 & NRKH7.E348498

1) Valores-limite. Operação em rede protegida contra curto-circuitos máx. 8 A.

2) Não pode estar acima ou abaixo das tolerâncias U_V .

3) $I_A \text{ max} = 50 \text{ mA}$, em caso de $U_V > 24 \text{ V}$ ou temperatura ambiente $> 49 \text{ }^{\circ}\text{C}$.

4) Tempo de funcionamento do sinal com carga ôhmica.

5) Com proporção sombra/luz 1:1.

6) Não dobrar o cabo se ele estiver a uma temperatura abaixo de $0 \text{ }^{\circ}\text{C}$.

7) A = conexões protegidas contra inversão de pólos U_V .

8) B = Entradas e saídas protegidas contra polaridade inversa.

9) D = Saídas protegidas contra sobrecorrente e curto-circuito.

10) Com $U_V \leq 24 \text{ V}$ e $I_A \leq 50 \text{ mA}$.

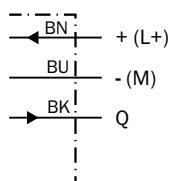
Classificações

ECI@ss 5.0	27270902
ECI@ss 5.1.4	27270902
ECI@ss 6.0	27270902
ECI@ss 6.2	27270902
ECI@ss 7.0	27270902
ECI@ss 8.0	27270902
ECI@ss 8.1	27270902
ECI@ss 9.0	27270902
ECI@ss 10.0	27270902
ECI@ss 11.0	27270902

ETIM 5.0	EC002717
ETIM 6.0	EC002717
ETIM 7.0	EC002717
UNSPSC 16.0901	39121528

Esquema de conexão

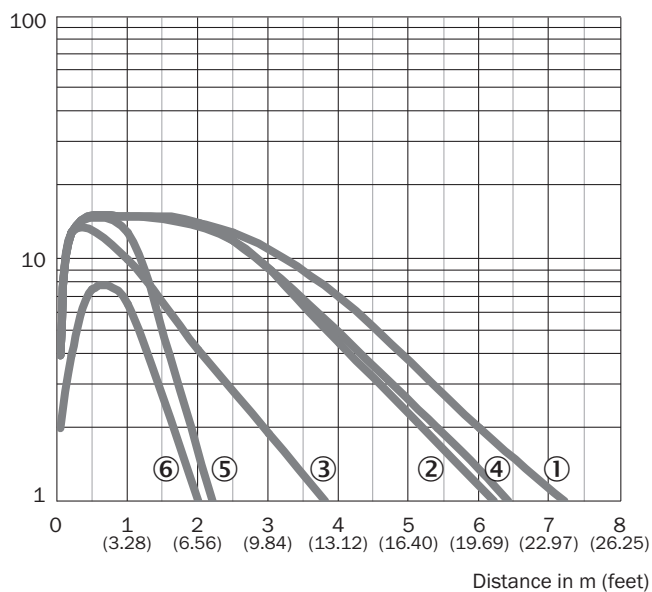
Cd-044



Curva característica

GRL18S

Operating reserve



- ① Refletor PL80A
- ② Refletor PL40A
- ③ Refletor PL20A
- ④ Refletor P250
- ⑤ Refletor PL22
- ⑥ Fita reflexiva REF-Plus 3436

Tamanho do ponto de luz

GRL18S

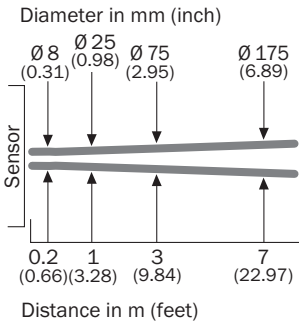
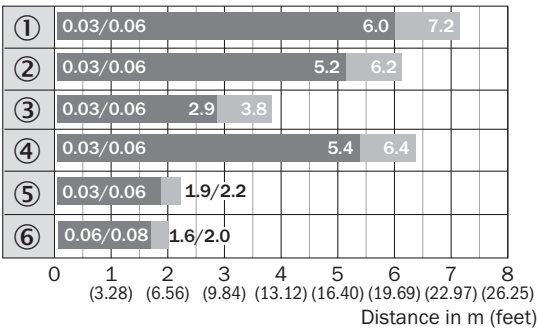


Gráfico de distância de comutação

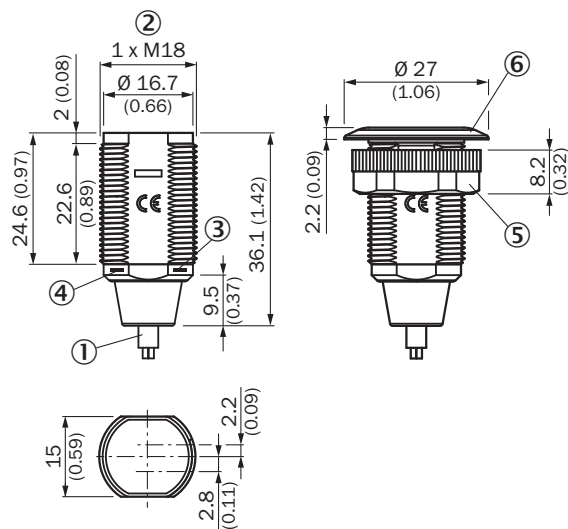
GRL18S



- Sensing range ■ Sensing range max.
- ① Refletor PL80A
 - ② Refletor PL40A
 - ③ Refletor PL20A
 - ④ Refletor P250
 - ⑤ Refletor PL22
 - ⑥ Fita reflexiva REF-Plus 3436





Desenho dimensional (Dimensões em mm)

GR18S, plástico, cabo, axial



- ① Cabo de ligação 2 m
- ② Rosca de fixação M18 x 1
- ③ LED indicador amarelo
- ④ Indicação LED verde
- ⑤ Porca de fixação; tamanho 22, plástico
- ⑥ Anel de fixação

Acessório recomendadoOutras versões do aparelho e acessórios → www.sick.com/GR18S

	Descrição resumida	Tipo	Nº de artigo
Cantoneiras e placas de fixação			
	Cantoneira de fixação para sensores M18, Aço, galvanizado, sem material de fixação	BEF-WN-M18	5308446
	Cantoneira de fixação universal para refletores, Aço, galvanizado	BEF-WN-REFX	2064574
Refletores			
	Retangular, aparafusável, 51 mm x 61 mm, PMMA/ABS, aparafusável, fixação de 2 orifícios	P250	5304812
Conectores encaixáveis e cabos			
	Cabeçote A: Conector macho, M8, 3 pinos, reto Cabeçote B: - Cabo: não blindado	STE-0803-G	6037322

SOBRE A SICK

A SICK é um dos principais fabricantes de sensores e soluções inteligentes para aplicações industriais. Uma gama de serviços e produtos exclusiva forma a base perfeita para controlar de forma segura e eficiente os processos para proteger as pessoas contra acidentes e evitar danos ao meio ambiente.

Nós temos uma grande experiência nas mais diversas áreas. É por isso que podemos fornecer, com os nossos sensores inteligentes, o que os nossos clientes precisam. Em centros de aplicação na Europa, Ásia e América do Norte, as soluções de sistema são testadas e otimizadas especialmente para os nossos clientes. Isto tudo nos torna um fornecedor confiável e um parceiro de desenvolvimento de projetos.

Inúmeros serviços completam a nossa oferta: o SICK LifeTime Services oferece suporte durante toda a vida útil da máquina e garante a segurança e a produtividade.

Isto para nós significa "Sensor Intelligence."

NO MUNDO INTEIRO, PERTO DE VOCÊ:

Pessoas de contato e outros locais de produção → www.sick.com