

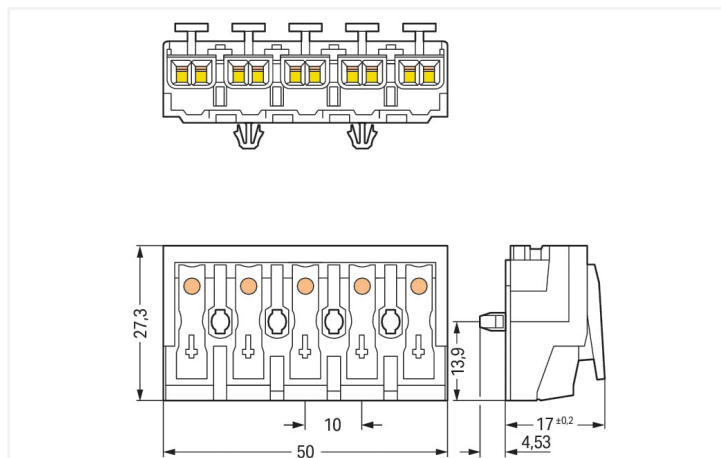
Fiche technique | Référence: 294-5015

Borne de raccordement pour luminaires; Bouton-poussoir externe; sans contact de mise à la terre; L3-L2-L1-PE-N; 5 pôles; côté luminaire : pour conduct. rigides; côté inst. : pour tous conducteurs; max. 2,5 mm²; Température ambiante max. 85 °C (T85); 2,50 mm²; blanc

<https://www.wago.com/294-5015>



Couleur: ■ blanc



Dimensions en mm

Connecteurs de raccordement au secteur série 294 avec Push-in

Avec ces connecteurs de raccordement au secteur, portant le numéro d'article 294-5015, la priorité est donnée à une connexion plus rapide et en toute sécurité. Une longueur de dénudage de 8 à 9 mm est nécessaire pour la connexion du conducteur de ces connecteurs de raccordement au secteur. Ce produit muni de quatre raccordements de conducteurs utilise la technologie Push-in CAGE CLAMP® et PUSH WIRE®. La technologie de connexion universelle Push-in CAGE CLAMP® pour tous types de conducteurs apporte l'avantage supplémentaire d'une connexion directe. Les conducteurs mono-brins et multibrins équipés d'embouts d'extrémité peuvent être insérés directement dans le point de serrage, sans outil. Facile et rapide : la connexion par enfichage direct PUSH WIRE® est une technique facile et rapide pour raccorder un conducteur rigide. Les dimensions sont 50 x 21,53 x 27,3 mm en largeur x hauteur x profondeur. Ces connecteurs de raccordement au secteur sont adaptés aux sections de conducteur de 0,5 mm² à 2,5 mm² d'un côté et aux sections de conducteur de 0,5 mm² à 2,5 mm² de l'autre côté ainsi qu'aux sections de conducteur de 0,5 mm² à 1,5 mm² et de 0,5 mm² à 0,75 mm² en fonction du type de câble. Le boîtier blanc en polycarbonate (PC) assure l'isolation, le crochet de fixation est fait en un ressort en acier Chrome-Nickel (CrNi) et les contacts sont en cuivre électrolytique (Cu). De l'Étain a été employé pour la surface des contacts.

Données électriques

Données de référence selon	IEC/EN 60998-1		
Overvoltage category	III	III	II
Pollution degree	3	2	2
Tension de référence	-	-	500 V
Tension assignée de tenue aux chocs	-	-	4 kV
Courant de référence	-	-	24 A

Ratings per IEC/EN – Notes

Remarque Données de référence Raccordements de conducteur

Données de référence selon	IEC/EN 60998-2-2		
Overvoltage category	III	III	II
Pollution degree	3	2	2
Tension de référence	-	-	500 V
Tension assignée de tenue aux chocs	-	-	4 kV
Courant de référence	-	-	24 A

Données de raccordement

Points de serrage	25
Nombre total des potentiels	5
Nombre de types de connexion	4
Fonction de mise à la terre	Sans contact de terre

Connexion 1

Type de connexion 1	Externe 1
Technique de connexion	Push-in CAGE CLAMP®
Nombre de points de connexion	2
Type d'actionnement	Bouton-poussoir
Matière plastique conducteur raccordable	Cuivre
Conducteur rigide	0,5 ... 2,5 mm ² / 18 ... 12 AWG
Conducteur rigide ; enfichage direct	0,5 ... 2,5 mm ² / 18 ... 12 AWG
conducteurs semi-rigides	0,5 ... 2,5 mm ² / 18 ... 14 AWG
Conducteur souple	0,5 ... 2,5 mm ² / 18 ... 14 AWG
Conducteurs souples ; avec embout d'extrémité isolé	0,5 ... 1,5 mm ² / 18 ... 16 AWG
Conducteurs souples ; avec embout d'extrémité sans isolation plastique	0,5 ... 1,5 mm ² / 18 ... 16 AWG
Conducteur souple ; avec embout d'extrémité, directement enfichable	0,5 mm ² / 18 AWG
Longueur de dénudage	8 ... 9 mm / 0.31 ... 0.35 inch
Nombre de pôles	5
Sens du câblage	Câblage latéral

Connexion 2

Type de connexion 2	Interne 2
Technique de connexion 2	PUSH WIRE®
Nombre de points de connexion 2	1
Type d'actionnement 2	Push-in
Conducteur rigide 2	0,5 ... 2,5 mm ² / 18 ... 14 AWG
Conducteurs souples ; avec embout d'extrémité isolé 2	0,5 ... 1 mm ² / 18 ... 16 AWG
Conducteurs souples ; avec embout d'extrémité sans isolation plastique 2	0,5 ... 1,5 mm ² / 18 ... 14 AWG
Longueur de dénudage 2	8 ... 9 mm / 0.31 ... 0.35 inch

Connexion 3

Type de connexion 3	Interne 3
Technique de connexion 3	PUSH WIRE®
Nombre de points de connexion 3	1
Type d'actionnement 3	Push-in
Conducteur rigide 3	0,5 ... 1,5 mm ² / 18 ... 16 AWG
Conducteurs souples ; avec embout d'extrémité isolé 3	0,5 ... 0,75 mm ² / 18 AWG
Conducteurs souples ; avec embout d'extrémité sans isolation plastique 3	0,5 ... 1 mm ² / 18 AWG
Longueur de dénudage 3	8 ... 9 mm / 0.31 ... 0.35 inch

Connexion 4

Type de connexion 4	Interne 4
Technique de connexion 4	PUSH WIRE®
Nombre de points de connexion 4	1
Type d'actionnement 4	Push-in
Conducteur rigide 4	0,5 ... 0,75 mm ² / 18 AWG
Longueur de dénudage 4	8 ... 9 mm / 0.31 ... 0.35 inch

Données géométriques

Pas	10 mm / 0.394 inch
Largeur	50 mm / 1.969 inch
Hauteur	21,53 mm / 0.848 inch
Hauteur utile	17 mm / 0.669 inch
Profondeur	27,3 mm / 1.075 inch

Données mécaniques

Impression	L3-L2-L1-⊕-N
Type de fixation	Pied de fixation à encliqueter

Données du matériau

Remarque Données du matériau	Vous trouverez ici des informations sur les spécifications de matériel
Couleur	blanc
Groupe du matériau isolant	IIIa
Matière isolante Boîtier principal	Polycarbonate (PC)
Classe d'inflammabilité selon UL94	V0
Matériau des ressorts de serrage	Ressort en acier Chrome-Nickel (CrNi)
Matériau du contact	Cuivre électrolytique (E _{Cu})
Surface du contact	Étain
Charge calorifique	0,302 MJ
Sans halogène	Oui
Poids	15,2 g

Conditions d'environnement

Résistance à la température	120 °C
Repérage T	T85

Données commerciales

Product Group	8 (Bornes pour appareils et luminaires)
eCl@ss 10.0	27-14-11-06
eCl@ss 9.0	27-14-11-06
ETIM 9.0	EC001284
ETIM 8.0	EC001284
Unité d'emb. (SUE)	250 pce(s)
Type d'emballage	Feuille
Pays d'origine	CH
GTIN	4050821098171
Numéro du tarif douanier	85369010000

Conformité environnementale du produit

Liste des substances candidates REACH	Perfluorobutane sulfonic acid (PFBS) and its salts
État de conformité RoHS	Compliant, No Exemption
SCIP notification number (Autriche)	74955bee-e9bc-4f37-bd6e-052c745cec90
SCIP notification number (Belgique)	e4551a96-f93f-4081-9999-2e8e8d968498
SCIP notification number (Bulgarie)	fd7a2383-f3de-41a3-bb02-7e1257701b23
SCIP notification number (République tchèque)	6678279d-c9ef-41f0-93ab-41f98885f285
SCIP notification number (Danemark)	d22e9627-504d-42d5-977f-99b9d2fc5bd5
SCIP notification number (Finlande)	c52da033-96e7-495a-a4fe-50b9425e5e54
SCIP notification number (France)	a1626612-3276-4013-bf6a-1ce90562d0b7
SCIP notification number (Allemagne)	71220457-37a8-4267-b914-a9fc0d4cedf0
SCIP notification number (Hongrie)	d041466e-d3e0-4e5b-b2f3-27fafaeeaaa0
SCIP notification number (Italie)	5a792dc6-cc0d-4ec5-aac5-a16edb5a8fcc
SCIP notification number (Pays bas)	7942f7af-2e1c-4386-ba5d-c2c206d46a3e
SCIP notification number (Pologne)	7a7e2ee0-d1c5-4ed7-933e-a25ac6c48072
SCIP notification number (Roumanie)	87cb117d-df18-4b74-82ed-35e58a34189d
SCIP notification number (Suède)	b5d2780e-7b06-4ae0-ba7c-07e6d9b70844

Approbations / certificats

Homologations générales



Homologation	Norme	Nom du certificat
ENEC 05 DEKRA Certification B.V.	EN 60998	2128791.01

Déclarations de conformité et de fabricant

Homologation	Norme	Nom du certificat
EU-Declaration of Conformity WAGO GmbH & Co. KG	-	-
UK-Declaration of Conformity WAGO GmbH & Co. KG	-	-

Téléchargements

Conformité environnementale du produit

Recherche de conformité

Environmental Product Compliance 294-5015



Documentation

Informations complémentaires

Technical Section	pdf 2246.92 KB	
-------------------	-------------------	--

Texte complémentaire

294-5015	19.02.2019	xml 5.58 KB	
294-5015	13.06.2017	doc 28.00 KB	

Données CAD/CAE

Données CAD

2D/3D Models 294-5015	
--------------------------	--

Données CAE

WSCAD Universe 294-5015	
ZUKEN Portal 294-5015	

1 Produits correspondants

1.1 Accessoires en option

1.1.1 Décharge de traction

1.1.1.1 Décharge de traction



Réf.: 294-370

Décharge de traction; Pour série 294;
Avec pieds de fixation encliquetables;



Réf.: 294-375

Décharge de traction; Pour série 294;
Sans pied pour montage Snap-in; blanc

1.1.1.2 Plaque de décharge de traction



Réf.: 294-364

Plaque de décharge de traction; Pour série 294; pour câbles gainés; de 3 à 5 pôles; avec bride intégrée; blanc

Réf.: 294-384

Plaque de décharge de traction; Pour série 294; pour conducteurs individuels; de 3 à 5 pôles; avec bride intégrée; blanc

1.1.2 Outil

1.1.2.1 Outil de manipulation

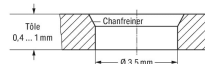
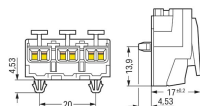
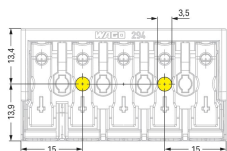


Réf.: 206-294

Outil de desserrage; vert

Indications de manipulation

Montage

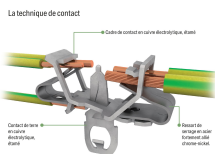


5 pôles – sans contact de terre

Pied de fixation à encliqueter

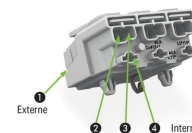
Perçage pour pied de fixation à encliqueter

Raccorder le conducteur



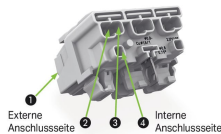
EUROPE
1 x 0,5 ... 2,5 mm ² € r »
1 x 0,5 ... 1,5 mm ² € r »
1 x 0,5 ... 0,75 mm ² € r »
ETATS UNIS
1 x AWG 18 ... 14 € r »
1 x AWG 18 ... 16 € r »
1 x AWG 18 € r »
JAPON
1 x 0,8 ... 1,6 mm Ø € r »
1 x 0,8 ... 1 mm Ø € r »
1 x 0,8 mm Ø € r »

EUROPE
2 x 0,5 ... 2,5 mm ² € r, s, r, s »
ETATS UNIS
2 x AWG 18 ... 12 € r »
2 x AWG 18 ... 14 € s, r, s »
JAPON
2 x 0,8 ... 2 mm Ø r
2 x 0,5 ... 2 mm ² € s, r, s »




Côté connexion interne
Fonction PUSH-WIRE® pour le câblage interne à l'appareil avec conducteurs rigides

Côté connexion externe :
Fonction Push-in CAGE CLAMP® pour le raccordement secteur de tous types de conducteurs.



5 conducteurs par pôle pour conducteurs rigides et souples



Sous réserve de modifications. Veuillez tenir compte de la documentation du produit !

Vous trouvez les adresses actuelles sur: www.wago.com
