



Hauptmerkmale

Baureihe	ComPacT
Produktname	ComPacT NS neue Generation
Baureihe	ComPacT NS630b - 1600 neue Generation
Produkt- oder Komponententyp	Leistungsschalter
Geräteanwendung	Verteilung
Beschreibung der Pole	4P
Beschreibung der geschützten Pole	4D
Neutralposition	Links
[In] Bemessungsstrom	630 A bei 50 °C
[Ue] Betriebs-Bemessungsspannung	690 V AC 50/60 Hz
Netzwerktyp	AC
Netzwerkfrequenz	50/60 Hz
Eignung für Isolation	Ja entspricht EN/IEC 60947-2
Nutzungskategorie	Kategorie B
Ausschaltvermögen	85 KA Icu bei 220/240 V AC 50/60 Hz entspricht IEC 60947-2 50 KA Icu bei 380/415 V AC 50/60 Hz entspricht IEC 60947-2 50 KA Icu bei 440 V AC 50/60 Hz entspricht IEC 60947-2 40 KA Icu bei 500/525 V AC 50/60 Hz entspricht IEC 60947-2 30 ka Icu bei 660/690 V AC 50/60 Hz entspricht IEC 60947-2
Ausschaltvermögen	N 50 kA 415 V AC
Name des Auslösers	Micrologic 5.0 E
Auslöser-Technologie	Elektronisch
Schutzfunktionen des Auslösers	LSI
Kontrolltyp	Manuell betätigt
Montagemodus	Fixiert

Zusatzmerkmale




[Ui] Bemessungs-Isolationsspannung	800 V AC 50/60 Hz entspricht IEC 60947-2
[Uimp] Bemessungs-Stoßspannungsfestigkeit	8 kV entspricht IEC 60947-2
[Ics] Bemessungsbetriebs-Ausschaltvermögen	50 KA bei 220/240 V AC 50/60 Hz entspricht IEC 60947-2 50 KA bei 380/415 V AC 50/60 Hz entspricht IEC 60947-2 50 KA bei 440 V AC 50/60 Hz entspricht IEC 60947-2 40 KA bei 500/525 V AC 50/60 Hz entspricht IEC 60947-2 30 kA bei 660/690 V AC 50/60 Hz entspricht IEC 60947-2
[Icw] Bemessungs-Kurzzeitstromfestigkeit	19,2 kA 1 s entspricht IEC 60947-2
Mechanische Lebensdauer	10000 Zyklen
Elektrische Lebensdauer	2000 Zyklen bei 690 V Zoll 4000 Zyklen bei 690 V Zoll/2 5000 Zyklen bei 440 V Zoll 6000 Zyklen bei 440 V Zoll/2
Leistungsverluste	10 W

Montagehalterung	Rückwand
Anschluss auf der Oberseite	Frontseite
Anschluss auf der Unterseite	Frontseite
Anschlussraster	70 mm
Schutzart	L : für Überlastschutz (Langzeit) S : für Kurzzeit-Kurzschlusschutz I : für unverzögerter Kurzschlusschutz
Auslöserleistung	630 A bei 50 °C
[Ir] Typ der Einstellung der Langzeitaufnahme	9 regelbare Einstellungen
Einstellbereich der Langzeitaufnahme	0,4 - 1 x In
Typ der Einstellung der Langzeitverzögerung	9 regelbare Einstellungen
[tr] Einstellbereich der Langzeitverzögerung	12,5...600 S bei 1,5 x Ir 0,5...24 S bei 6 x Ir 0,7...16,6 s bei 7,2 x Ir
Thermischer Speicher	20 mn
[Isd] Typ der Einstellung des Kurzeitaufnahme	9 regelbare Einstellungen
[Isd] Einstellbereich der Kurzeitaufnahme	1,5 - 10 x Ir
Typ der Einstellung der Kurzzeitverzögerung	Einstellbar
[tsd] Einstellbereich der Kurzzeitverzögerung	0,1...0,4 S I ² t=ein 0...0,4 s I ² t=aus
[Ii] Typ der Einstellung des unverzögerten Kurzschlusses	Einstellbar
Einstellbereich des unverzögerten Kurzschlusses	Aus 2 - 15 x In
Erdschlusschutz	Ohne
Schutzeinstellung des Neutralleiters	Kein Schutz (3D) 0,5 x Ir (3d + N/2) 1 x Ir (4D)
Zonenselektive Verriegelung ZSI	Mit
Aufbau der Hilfskontakte	1 S/Ö
Lokale Signalisierung	4 LEDs (rot) für Fehleranzeige 1 LED (gelb) für Überlast
Displaytyp	LCD-Anzeige
Messwerttyp	Kilowattstundenzähler
Breite	280 mm
Höhe	327 mm
Tiefe	147 mm
Produktgewicht	18 kg

Montage

Normen	EN/IEC 60947-2
Produktzertifizierungen	IECEE CB-Schema
Verschmutzungsgrad	3 entspricht IEC 60947
Schutzart (IP)	IP40 entspricht IEC 60529
Schutzart (IK)	IK07 entspricht EN 50102
Umgebungstemperatur bei Betrieb	-25...70 °C
Umgebungstemperatur bei Lagerung	-40...85 °C
Relative Luftfeuchtigkeit	0...95 %
Betriebshöhe	0 - 2.000 m ohne Leistungsminderung 2.000 - 5.000 m mit Unterlastung

Nachhaltigkeit

Angebotsstatus nachhaltiges Produkt	Green Premium Produkt
REACH-Verordnung	 REACH-Deklaration
EU-RoHS-Richtlinie	Konform mit Ausnahmen
Mercury free	Ja
RoHS exemption information	 Ja
RoHS-Richtlinie für China	 RoHS-Erklärung Für China

Umweltproduktdeklaration

 [Produktumweltprofil](#)

Kreislaufwirtschafts-Profil

 [Entsorgungsinformationen](#)
