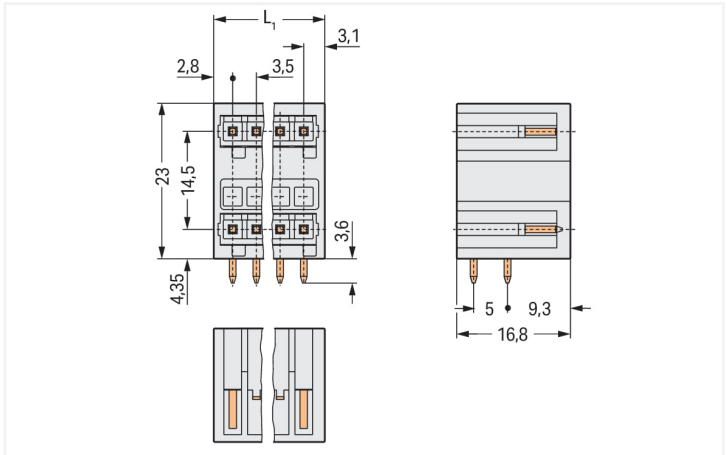


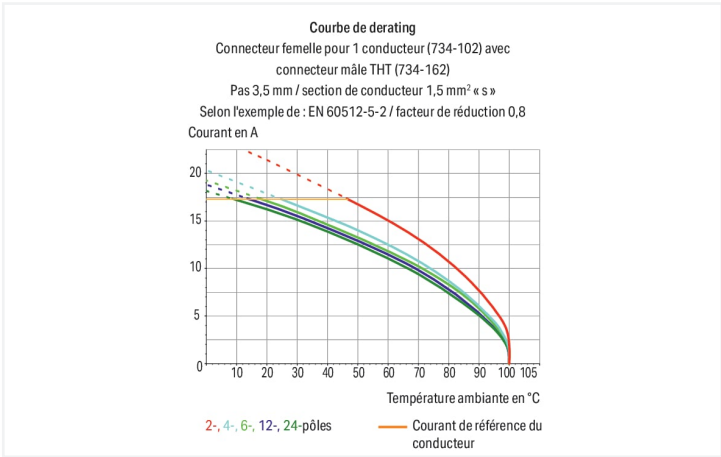
Fiche technique | Référence: 734-406  
Connecteur mâle à deux étages THT; Broche à souder 1,0 x 1,0 mm; Coudé; 100% protégé contre l'inversion; Pas 3,5 mm; 12 pôles; gris clair  
<https://www.wago.com/734-406>



Couleur: ■ gris clair



Dimensions en mm  
 $L1 = (\text{nombre de pôles} / 2 - 1) \times \text{Pas} + 5,9 \text{ mm}$



Connecteur mâle série 734, gris clair

Le connecteur mâle au numéro d'article 734-406, contribue à une installation électrique sans faille. Optez pour une sécurité éprouvée lors de la conception de votre appareil : nos connecteurs pour circuits imprimés pour circuits imprimés vous font profiter de possibilités d'utilisation diverses. Ces connecteurs pour circuits imprimés à la tension nominale de 160 V sont adaptés à des courants électriques allant jusqu'à 10 A. Les dimensions sont 23,4 x 26,6 x 16,8 mm en largeur x hauteur x profondeur. Le boîtier gris clair en Polyamide (PA66) garantit l'isolation et les contacts sont constitués en cuivre électrolytique (Cu). De l'Étain a été utilisé dans la surface des contacts. Les connecteurs pour circuits imprimés sont soudés par procédé THT. Les broches de soudage présentent des dimensions de 1 x 1 mm, ainsi qu'une longueur de 3,6 mm, et sont placées en série sur tout le connecteur mâle. Il y a une goupille de soudage par potentiel.

Remarques	
Remarque de sécurité 1	Le MCS – MULTI CONNECTION SYSTEM – est selon DIN EN 61984 un connecteur sans capacité de coupure. Conformément aux prescriptions d'utilisation, il faut éviter la connexion/déconnexion des connecteurs sous tension ou en charge. Dans la direction du flux d'énergie dans le câblage du circuit, les connecteurs doivent être appliqués de sorte que les connecteurs mâles dans l'état non enfiché, pouvant être touchés, ne soient pas sous tension.
Variantes pour Ex i :	autres nombres de pôles Surfaces du contact dorées ou partiellement dorées. D'autres variantes peuvent être demandées au service commercial de WAGO ou, si nécessaire, configurées sur <a href="https://configurator.wago.com">https://configurator.wago.com</a> .



Données électriques						
Données de référence selon			IEC/EN 60664-1			
Overvoltage category	III	III	II			
Pollution degree	3	2	2			
Tension de référence	160 V	160 V	320 V			
Tension assignée de tenue aux chocs	2,5 kV	2,5 kV	2,5 kV			
Courant de référence	10 A	10 A	10 A			

Données d'approbation selon			UL 1059			
Use group	B	C	D			
Tension de référence	300 V	-	300 V			
Courant de référence	10 A	-	10 A			

Données d'approbation selon			CSA			
Use group	B	C	D			
Tension de référence	300 V	-	300 V			
Courant de référence	10 A	-	10 A			

Données de raccordement				
Nombre total des potentiels	12			
Nombre de types de connexion	1			
nombre des niveaux	2			

Connexion 1	
Nombre de pôles	12

Données géométriques		
Pas		3,5 mm / 0.138 inch
Largeur		23,4 mm / 0.921 inch
Hauteur		26,6 mm / 1.047 inch
Hauteur utile		23 mm / 0.906 inch
Profondeur		16,8 mm / 0.661 inch
Longueur de la broche à souder		3,6 mm
Dimensions broche à souder		1 x 1 mm
Diamètre de perçage avec tolérance		1,4 <sup>(+0,1)</sup> mm

Données mécaniques		
codage variable		Oui
Protection contre une éventuelle torsion		Oui

Connexion	
Version de contact dans le domaine des connecteurs	Connecteur mâle
Type de connexion de connecteur	pour circuit imprimé
Protection contre l'inversion	Oui
Sens d'enfichage au circuit imprimé	0 °

Contacts circuits imprimés	
Contacts circuits imprimés	THT
Affectation broche à souder	en série sur toute l'embase mâle
Nombre de broches à souder par potentiel	1





Données du matériau		
Remarque Données du matériau	<a href="#">Vous trouverez ici des informations sur les spécifications de matériel</a>	
Couleur	gris clair	
Groupe du matériau isolant	I	
Matière isolante Boîtier principal	Polyamide (PA66)	
Classe d'inflammabilité selon UL94	V0	
Matériau du contact	Cuivre électrolytique (E <sub>Cu</sub> )	
Surface du contact	Étain	
Charge calorifique	0,122 MJ	
Poids	6,8 g	

Conditions d'environnement		
Plage de températures limites	-60 ... +100 °C	
Température d'utilisation	-35 ... +60 °C	

Données commerciales		
Product Group	3 (Connecteurs multisystèmes)	
eCl@ss 10.0	27-44-04-02	
eCl@ss 9.0	27-44-04-02	
ETIM 9.0	EC002637	
ETIM 8.0	EC002637	
Unité d'emb. (SUE)	100 pce(s)	
Type d'emballage	Carton	
Pays d'origine	DE	
GTIN	4044918872911	
Numéro du tarif douanier	85366930000	

Conformité environnementale du produit		
État de conformité RoHS	Compliant, No Exemption	

Approbations / certificats

Homologations générales			Homologations pour le secteur marine		
					
Homologation	Norme	Nom du certificat	Homologation	Norme	Nom du certificat
CCA DEKRA Certification B.V.	EN 61984	2169534.02	ABS American Bureau of Ship- ping	-	19-HG1869876-PDA
CCA DEKRA Certification B.V.	EN 61984	nl-54190	DNV DNV GL SE	-	TAE000016Z
UL Underwriters Laboratories Inc.	UL 1977	E 45171	LR Lloyds Register	IEC 61984	96/20035 (E5)



Téléchargements

Conformité environnementale du produit

Recherche de conformité			
Environmental Product Compliance 734-406			<a href="#">↓</a>

Documentation

Informations complémentaires			
Technical Section	03.04.2019	pdf 2027.26 KB	<a href="#">↓</a>

Données CAD/CAE

Données CAD	
2D/3D Models 734-406	<a href="#">↓</a>

Données CAE	
EPLAN Data Portal 734-406	<a href="#">↓</a>
ZUKEN Portal 734-406	<a href="#">↓</a>

PCB Design	
Symbol and Footprint via SamacSys 734-406	<a href="#">↓</a>
Symbol and Footprint via Ultra Librarian 734-406	<a href="#">↓</a>

1 Produits correspondants

1.1 Produit complémentaire

1.1.1 Connecteur femelle



Réf.: [734-106](#)  
Connecteur femelle pour 1 conducteur;  
CAGE CLAMP®; 1,5 mm²; Pas 3,5 mm; 6 pôles; 100% protégé contre l'inversion;  
1,50 mm²; gris clair

## 1.2 Accessoires en option

### 1.2.1 Codage

#### 1.2.1.1 Codage



Réf.: 734-400

Détrompeur; encliquetable sur le niveau inférieur; gris clair



Réf.: 734-130

Détrompeur; encliquetable sur le niveau supérieur; blanc




Réf.: 734-159

Détrompeur; encliquetable sur le niveau supérieur; noir


## Indications de manipulation

### Codage



Codage d'un connecteur mâle à deux étages THT

### Codage



Codage d'un connecteur mâle à deux étages THT – étage inférieur