

Scheda dati

Specifiche



Servomotore BMH070 2,5Nm albero liscio IP54 SingleT 16 Sin/Cos no freno connettori 90°

BMH0702P06A2A

Prezzo: 990,00 EUR

Presentazione

Nome Dispositivo	BMH
Tipo Prodotto	Servo motore
Massima velocità meccanica	8000 rpm
coppia di stallo continua	2,5 Nm per LXM32,D12N4 a 3 A, 400 V, trifase 2,5 Nm per LXM32,D12N4 a 3 A, 480 V, trifase
coppia di stallo max (picco)	7,4 Nm per LXM32,D12N4 a 3 A, 400 V, trifase 7,4 Nm per LXM32,D12N4 a 3 A, 480 V, trifase
potenza nominale di uscita	700 W per LXM32,D12N4 a 3 A, 400 V, trifase 700 W per LXM32,D12N4 a 3 A, 480 V, trifase
coppia nominale	2,2 Nm per LXM32,D12N4 a 3 A, 400 V, trifase 2,2 Nm per LXM32,D12N4 a 3 A, 480 V, trifase
nominal speed	3000 giri/min per LXM32,D12N4 a 3 A, 400 V, trifase 3000 giri/min per LXM32,D12N4 a 3 A, 480 V, trifase
compatibilità prodotto	LXM32,D12N4 a 400...480 V trifase
Tipo di albero	Liscio
Grado di protezione IP	IP54 Standard
Risoluzione del segnale velocità	32768 punti/giro
Freno di stazionamento	Senza
Supporto Di Montaggio	Flangia standard internazionale
Collegamento elettrico	Connettori a 90° ruotabili

Caratteristiche tecniche

Compatibilità Gamma	Lexium 32
Tensione alimentazione nominale [us]	480 V
Numero di fasi della rete	Trifase
Corrente di stallo continua	2,94 A
Potenza continua	1,51 W
Irms corrente max	9,65 A per LXM32,D12N4
Massima corrente permanente	9,68 A
Secondo albero	Senza seconda estremità dell'albero
Diametro dell'albero	11 mm
Lunghezza albero	23 mm
Tipo di encoder	Single turn SinCos Hiperface

Disclaimer: La presente documentazione non ha funzione sostitutiva e non deve essere utilizzata per stabilire l'idoneità o l'affidabilità di questi prodotti per le applicazioni di utenti specifici

Dimensione flangia	70 mm
Numero di pacchi motore	2
Costante coppia	0,84 Nm/A a 120 °C
Costante della forza elettromotrice inversa (f.e.m.)	54,08 V/krpm a 120 °C
Numero di poli motore	5,0
Inerzia del rotore	1,13 kg.cm²
Resistenza statore	3,8 Ohm a 20 °C
Induttanza statore	5,89 mH a 20 °C
Costante tempo dello statore elettrico	3,2 ms a 20 °C
Forza radiale max Fr	710 N a 1000 rpm 560 N a 2000 rpm 490 N a 3000 rpm 450 N a 4000 rpm 410 N a 5000 rpm 390 N a 6000 rpm
Forza assiale max Fa	0,2 x Fr
Tipo di raffreddamento	Convezione naturale
lunghezza	154 mm
Diametro collare di centraggio	60 mm
Profondità collare di centraggio	2,5 mm
Numero di fori di montaggio	4
Diametro dei fori di montaggio	5,5 mm
Diametro del cerchio dei fori di montaggio	82 mm
Peso Netto	2,3 kg
Riferimento dimensioni	BMH0702P
Numero di fasi della rete	3
Precisione errore [angolare]	4,8 °
Temperatura rame caldo	135 °C
Temperatura magnete caldo	100 °C
Temperatura magnete rt	20 °C

Confezionamenti

Unità di misura confezione 1	PCE
Numero di unità per confezione 1	1
Confezione 1: altezza	11,200 cm
Confezione 1: larghezza	19,000 cm
Confezione 1: profondità	39,500 cm
Confezione 1: peso	2,892 kg
Unità di misura confezione 2	P06
Numero di unità per confezione 2	12
Confezione 2: altezza	36,500 cm
Confezione 2: larghezza	60,000 cm
Confezione 2: profondità	80,000 cm

Confezione 2: peso	43,204 kg
--------------------	-----------


Garanzia contrattuale

Garanzia	18 months
----------	-----------

L'obiettivo di Schneider Electric è raggiungere lo status di Net Zero entro il 2050 attraverso partnership nella supply chain, materiali a basso impatto e circolarità, grazie alla nostra campagna "Use Better, Use Longer, Use Again" (Usa meglio, usa più a lungo, utilizza di nuovo), per prolungare la durata dei prodotti e la riciclabilità.

Spiegazione dei Environmental Data >

Come valutiamo la sostenibilità dei prodotti >

Impronta ambientale	
Impronta di carbonio (kg CO2 eq.)	785
Informazioni ambientali disponibili	Profilo ambientale del prodotto
Use Better	
Materiali e imballaggio	
Confezione di cartone riciclato	Sì
Imballaggio senza plastica	No
Direttiva RoHS Unione europea	Conformità proattiva (prodotto al di fuori dell'ambito legale di RoHS Unione europea)
Numero SCIP	A7df881f-135f-4256-b8c2-ea55d4c9a151
Regolamento REACH	Dichiarazione REACH
Senza PVC	Sì
Use Again	
Reimballaggio e rifabbricazione	
Profilo di circolarità	Non sono necessarie specifiche operazioni di riciclaggio
Ritiro del prodotto	No
WEEE	 Per i paesi dell'Unione Europea è necessario smaltire il prodotto seguendo le indicazioni specifiche della raccolta differenziata e non deve MAI finire nei bidoni della spazzatura generica.

Disegni dimensionali

Dimensioni servomotore

Esempio con connettori diritti



- a: Alimentazione per freno servomotore
- b: Alimentazione per encoder servomotore
- (1) Estremità albero, slot codificato (opzionale)

Dimensioni in mm

Connettori diritti		Connettori ad angolo ruotabili		c (senza freno)	c (con freno)	c1	c2	c3	h	h1	Ø	Ø1 per viti
b1	b2	b1	b2									
39.5	25.5	39.5	39.5	154	193	23	18	2,5	4 h9	$12.5^{+0}_{-0.13}$	11 k6	M4 x 14

Dimensioni in in.

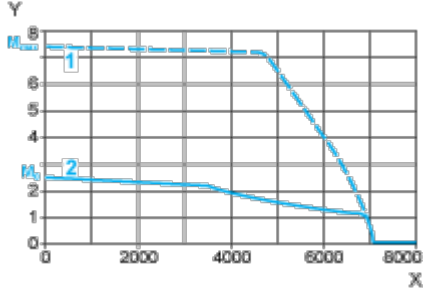
Connettori diritti		Connettori ad angolo ruotabili		c (senza freno)	c (con freno)	c1	c2	c3	h	h1	Ø	Ø1 per viti
b1	b2	b1	b2									
1.55	1	1.55	1.55	6.06	7.59	0,90	0,70	0.09	0.16 h9	$0.49^{+0}_{-0.0051}$	0.43 k6	M4 x 0.55

Curve di prestazioni

Tensione di alimentazione trifase 400 V

Curve di velocità/coppia

Servomotore con servoazionamento LXM32-D12N4



X Velocità in giri/m

Y Coppia in N m

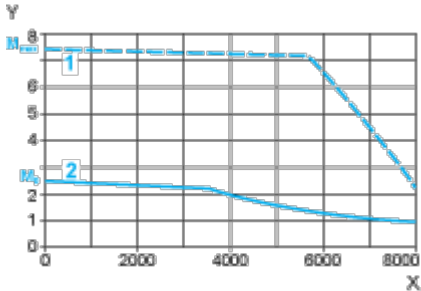
1 Coppia di picco

2 Coppia continua

Tensione di alimentazione trifase 480 V

Curve di velocità/coppia

Servomotore con servoazionamento LXM32-D12N4



X Velocità in giri/m

Y Coppia in N m

1 Coppia di picco

2 Coppia continua