NEBO®

MYCRO™ HEADLAMP & CAP LIGHT

NEBOLIGHTS.com

WARRANTY 2 YR

This product is guaranteed against all defects in workmanship and materials for the original owner for two years from the date of purchase.

Ce produit est garanti contre tous les défauts de fabrication et de matériaux pour le propriétaire d'origine pendant deux ans à compter de la date d'achat.

Für dieses Produkt gilt für den Erstbesitzer eine Garantie von zwei Jahren ab Kaufdatum auf alle Verarbeitungs- und Materialfehler.

Este producto está garantizado contra todos los defectos de mano de obra y materiales para el propietario original durante dos años a partir de la fecha de compra.

Questo prodotto è garantito contro tutti i difetti di fabbricazione e materiali per il proprietario originale per due anni dalla data di acquisto.

Ten produkt jest objęty gwarancją obejmującą wszelkie wady wykonania i materiałów dla pierwotnego właściciela przez okres dwóch lat od daty zakupu.

NEB-HLP-0011-G

5 060063 228587

PET

RECYCLE

Alliance Sports Group, L.P., 76262, Roanoke, US
ACGI, Unit 2, GP Centre, Yeoman Rd, Ringwood, Hants, BH24 3FF, UK
B2M SARL F-67000 Strasbourg, France, EU
infoacgi@acgbrands.com

All copyrighted and copyrightable materials, including, without limitation, the logo, design, text, graphics, pictures, copy writing and the selection and arrangement ("Materials") thereof all ALL RIGHTS RESERVED Copyright ©2025 Alliance Sports Group LP.

Tous les matériaux protégés par le droit d'auteur et protégés par le droit d'auteur, y compris, sans s'y limiter, le logo, la conception, le texte, les graphiques, les images, la rédaction et la sélection et l'arrangement (« Matériaux ») de ceux-ci, TOUS DROITS RÉSERVÉS Copyright ©2025 Alliance Sports Group LP.

Alle urheberrechtlich geschützten und urheberrechtlich geschützten Materialien, einschließlich, aber nicht beschränkt auf Logo, Design, Text, Grafiken, Bilder, Texte und deren Auswahl und Anordnung („Materialien"), ALLE RECHTE VORBEHALTEN Copyright © 2025 Alliance Sports Group LP.

Todos los materiales protegidos por derechos de autor y protegidos por derechos de autor, incluidos, entre otros, el logotipo, el diseño, el texto, los gráficos, las imágenes, la escritura de copias y la selección y disposición ("Materiales") de los mismos TODOS LOS DERECHOS RESERVADOS Copyright ©2025 Alliance Sports Group LP.

Tutti i materiali protetti da copyright e coperti da copyright, inclusi, a titolo esemplificativo, il logo, il design, il testo, la grafica, le immagini, il copywriting e la selezione e la disposizione ("Materiali") degli stessi TUTTI I DIRITTI RISERVATI Copyright ©2025 Alliance Sports Group LP.

Wszystkie materiały objęte prawami autorskimi, w tym między innymi logo, projekt, tekst, grafika, zdjęcia, kopie oraz wybór i układ („Materiały") z nich wszystkie WSZYSTKIE PRAWA ZASTRZEŻONE Copyright ©2025 Alliance Sports Group LP.

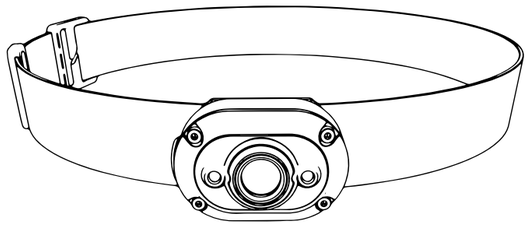

MYCRO HEADLAMP

The rechargeable MYCRO Headlamp & Cap Light features a 400 lumen Turbo Mode, 5 additional light modes, 135º adjustable tilt and a USB to USB-C charging cable.

La lampe frontale rechargeable MYCRO comprend un mode turbo de 400 lumens, 5 modes d'éclairage supplémentaires, une inclinaison réglable à 135º et un câble de chargement USB vers USB-C.

Das wiederaufladbare MYCRO Headlamp & Cap Light verfügt über einen 400-Lumen-Turbo-Modus, 5 zusätzliche Lichtmodi, eine um 135º einstellbare Neigung und ein USB-zu-USB-C-Ladekabel.

El faro y la luz para gorra MYCRO recargables cuentan con un modo Turbo de 400 lúmenes, 5 modos de luz adicionales, inclinación ajustable de 135º y un cable de carga USB a USB-C.

La lampada frontale e cappuccio ricaricabile MYCRO è dotata di una modalità Turbo da 400 lumen, 5 modalità di illuminazione aggiuntive, inclinazione regolabile a 135º e un cavo di ricarica da USB a USB-C.

Ładowalna latarka czołowa MYCRO z lampką czołową ma tryb Turbo 400 lumenów, 5 dodatkowych trybów świecenia, regulowany kąt nachylenia 135º oraz kabel ładujący USB do USB-C.

Specs

Caractéristiques / Spezifikationen / Especificaciones / Specifiche / Specyfikacje

MODES Modi/Modos Modalità/Tryby	LUMENS Lùmenes / Lumeny	HOURS Heures / Stunden Horas / Ore / Godziny	METERS Mètres / Meter Metros / Metri/Metry
TURBO	**400**	**30s**	**80**
HIGH	**150**	**1**	**50**
MEDIUM	**50**	**2**	**18**
LOW	**15**	**5**	**10**
GREEN	**1**	**10**	**3**
RED	**1**	**10**	**3**

TURBO MODE: press & hold button while ON
DIRECT-TO-RED: press & hold button while OFF

MODE TURBO : appuyez et maintenez enfoncé le bouton pendant qu'il est allumé
DIRECT-TO-RED : appuyez sur le bouton et maintenez-le enfoncé pendant qu'il est éteint

TURBO-MODUS: Halten Sie die Taste gedrückt, während sie eingeschaltet ist
DIRECT-TO-RED: Taste gedrückt halten, während AUS

MODO TURBO: presione y mantenga presionado el botón mientras está ENCENDIDO
DIRECTO A ROJO: presione y mantenga presionado el botón mientras está APAGADO

MODALITÀ TURBO: premere e tenere premuto il pulsante mentre è acceso
DIRETTO AL ROSSO: premere e tenere premuto il pulsante mentre è spento

TRYB TURBO: naciśnij i przytrzymaj przycisk, gdy jest włączony
DIRECT-TO-RED: naciśnij i przytrzymaj przycisk podczas OFF

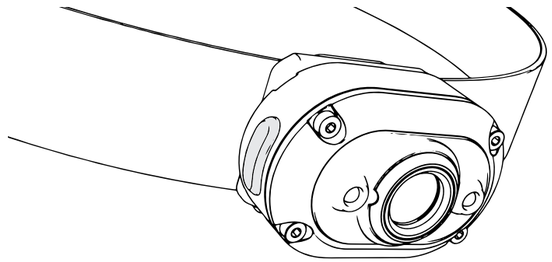

MODE RECALL

Rappel de mode / Modus-Rückruf / Recuperación de modo / Recuperación de modo / Przywołanie trybu

Once the light has been ON for 8 seconds, the next button push with turn the light OFF. After the MYCRO has been turned OFF, the next button push will activate the last used mode.

Une fois que la lumière a été allumée pendant 8 secondes, appuyez sur le bouton suivant pour éteindre la lumière. Une fois le MYCRO éteint, la prochaine pression sur le bouton activera le dernier mode utilisé.

Sobald das Licht 8 Sekunden lang eingeschaltet war, schaltet der nächste Knopfdruck das Licht aus. Nachdem der MYCRO ausgeschaltet wurde, aktiviert der nächste Knopfdruck den zuletzt verwendeten Modus.

Una vez que la luz ha estado ENCENDIDA durante 8 segundos, presione el siguiente botón para APAGAR la luz. Después de apagar el MYCRO, la siguiente pulsación del botón activará el último modo utilizado.

Una volta che la luce è stata accesa per 8 secondi, premere il pulsante successivo per spegnere la luce. Dopo lo spegnimento di MYCRO, la successiva pressione del pulsante attiverà l'ultima modalità utilizzata.

Gdy światło jest włączone przez 8 sekund, następne naciśnięcie przycisku powoduje wyłączenie światła. Po wyłączeniu MYCRO kolejne naciśnięcie przycisku aktywuje ostatnio używany tryb.

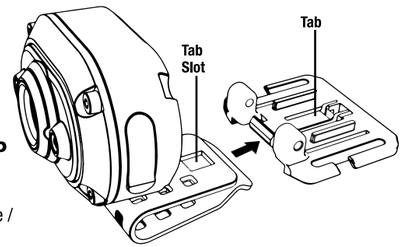

VERSATILE CLIP

Pince polyvalente / Vielseitiger Clip / Clip versátil / Clip versatile / Wszechstronny klips

Provides 135º adjustable tilt and use as a cap light when the head strap unit is removed. To remove, pull Tab upwards to detach from Tab Slot and pull unit away from the MYCRO. To reattach, simply push back into place.

Fournit une inclinaison réglable à 135º et peut être utilisé comme lampe frontale lorsque le serre-tête est retiré. Pour retirer, tirez la languette vers le haut pour la détacher de la fente de la languette et retirez l'unité du MYCRO. Pour le rattacher, il suffit de le remettre en place.

Fournit une inclinaison réglable à 135º et peut être utilisé comme lampe frontale lorsque le serre-tête est retiré. Pour retirer, tirez la languette vers le haut pour la détacher de la fente de la languette et retirez l'unité du MYCRO. Pour le rattacher, il suffit de le remettre en place.

Proporciona una inclinación ajustable de 135º y se usa como luz de cabeza cuando se quita la unidad de la correa para la cabeza. Para retirar, tire de la lengüeta hacia arriba para separarla de la ranura de la lengüeta y separe la unidad del MYCRO. Para volver a colocar, simplemente empuje hacia atrás en su lugar.

Fornisce un'inclinazione regolabile di 135º e può essere utilizzata come luce del cappuccio quando l'unità della fascia per la testa viene rimossa. Per rimuoverlo, tirare la linguetta verso l'alto per staccarla dallo slot per linguette ed estrarre l'unità da MYCRO. Per riattaccarlo, basta reinserirlo in posizione.

Zapewnia regulację nachylenia w zakresie 135º i służy jako lampka nasadki po zdjęciu paska na głowę. Aby wyjąć, pociągnij zakładkę do góry, aby odłączyć ją od gniazda zakładki i odciągnij jednostkę od MYCRO. Aby ponownie przymocować, po prostu wciśnij z powrotem na miejsce.

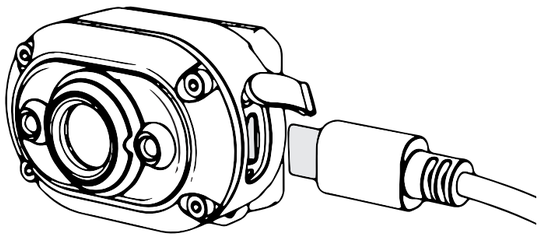

USB RECHARGEABLE

Rechargeable par USB / USB wiederaufladbar / USB recargable / USB ricaricabile / Akumulator USB

To charge, plug the USB end into a power source and plug the USB-C end into the MYCRO.The battery indicator LED will glow red while charging and green when fully charged.

Pour charger, branchez l'extrémité USB dans une source d'alimentation et branchez l'extrémité USB-C dans le MYCRO. Le voyant de la batterie s'allume en rouge pendant la charge et en vert lorsqu'il est complètement chargé.

Stecken Sie zum Aufladen das USB-Ende in eine Stromquelle und das USB-C-Ende in den MYCRO. Die Batterieanzeige-LED leuchtet während des Ladevorgangs rot und grün, wenn sie vollständig aufgeladen ist.

Para cargar, conecte el extremo USB a una fuente de alimentación y conecte el extremo USB-C al MYCRO. El indicador LED de la batería se iluminará en rojo mientras se carga y en verde cuando esté completamente cargado.

Per caricare, collegare l'estremità USB a una fonte di alimentazione e collegare l'estremità USB-C al MYCRO. Il LED dell'indicatore della batteria si illumina di rosso durante la carica e di verde quando è completamente carico.

Aby naładować, podłącz końcówkę USB do źródła zasilania, a końcówkę USB-C do MYCRO. Wskaźnik LED baterii będzie świecić na czerwono podczas ładowania i na zielono po pełnym naładowaniu.

Als Nutzer von unseren Produkten sind für Sie folgende Informationen wichtig:

Getrennte Erfassung von Altgeräten:
Elektro- und Elektronikgeräte, die zu Abfall geworden sind, werden als Altgeräte bezeichnet. Besitzer von Altgeräten müssen diese einer vom unsortierten Siedlungsabfall getrennten Erfassung zuführen. Altgeräte gehören nicht in den Hausmüll, sondern in spezielle Sammel- und Rückgabesysteme.

Batterien und Akkus sowie Lampen
Besitzer von Altgeräten müssen Altbatterien und Altakkumulatoren, die nicht vom Altgerät umschlos-sen sind, vor der Abgabe an einer Erfassungsstelle vom Altgerät zu trennen. Dies gilt auch für Lam-pen, die zerstörungsfrei aus dem Altgerät entnommen werden können. Wenn die Altgeräte einer Vorbereitung zur Wiederverwendung unter Beteiligung eines öffentlich-rechtlichen Entsorgungsträ-gers zugeführt werden sollen, müssen Batterien und Akkus sowie Lampen nicht entnommen werden.

Möglichkeiten der Rückgabe von Altgeräten
Besitzer von Altgeräten aus privaten Haushalten können diese bei den Sammelstellen der öffentlich-rechtlichen Entsorgungsträger oder bei den von Herstellern oder Vertreibern eingerichteten Rück-nahmestellen unentgeltlich abgeben.
Rücknahmepflichtig sind Geschäfte mit einer Verkaufsfläche von mindestens 400 m^2 für Elektro- und Elektronikgeräte sowie diejenigen Lebensmittelgeschäfte mit einer Gesamtverkaufsfläche von min-destens 800 m^2, die mehrmals pro Jahr oder dauerhaft Elektro- und Elektronikgeräte anbieten und auf dem Markt bereitstellen.
Dies gilt auch bei Online- oder Katalog-Vertrieb, wenn die Lager- und Versandflächen für Elektro- und Elektronikgeräte mindestens 400 m^2 betragen oder die gesamten Lager- und Versandflächen mindestens 800 m^2 betragen. Vertreiber haben die Rücknahme grundsätzlich durch geeignete Rück-gabemöglichkeiten in zumutbarer Entfernung zum jeweiligen Endnutzer zu gewährleisten.
Die Möglichkeit der unentgeltlichen Rückgabe eines Altgerätes besteht bei rücknahmepflichtigen Ver-treibern unter anderem dann, wenn ein neues gleichartiges Gerät, das im Wesentlichen die gleichen Funktionen erfüllt, an einen Endnutzer abgegeben wird.
Wenn ein neues Gerät an einen privaten Haushalt ausgeliefert wird, kann das gleichartige Altgerät auch dort zur unentgeltlichen Abholung übergeben werden. Dies gilt bei Online- oder Katalog-Ver-trieb für Geräte der Kategorien 1, 2 oder 4 gemäß § 2 Abs. 1 ElektroG, nämlich „Wärmeüberträger",„Bildschirmgeräte" oder „Großgeräte" (letztere mit mindestens einer äußeren Abmessung über 50 Zentimeter). Zu einer entsprechenden Rückgabe-Absicht werden Endnutzer beim Abschluss eines Kaufvertrages befragt.
Außerdem besteht die Möglichkeit der unentgeltlichen Rückgabe bei Sammelstellen der Vertreiber unabhängig vom Kauf eines neuen Gerätes für Kleingeräte, die in keiner äußeren Abmessung größer als 25 Zentimeter sind, und zwar beschränkt auf drei Altgeräte pro Geräteart.

Datenschutz-Hinweis
Altgeräte enthalten häufig sensible personenbezogene Daten. Dies gilt insbesondere für Geräte der Informations- und Telekommunikationstechnik wie Computer und Smartphones. Bitte beachten Sie in Ihrem eigenen Interesse, dass für die Löschung der Daten auf den zu entsorgenden Altgeräten jeder Endnutzer selbst verantwortlich ist.

Bedeutung des Symbols „durchgestrichene Mülltonne"
Das auf Elektro- und Elektronikgeräten regelmäßig abgebildete Symbol einer durchgestrichenen Müll-tonne weist darauf hin, dass das jeweilige Gerät am Ende seiner Lebensdauer getrennt vom unsor-tierten Siedlungsabfall zu erfassen ist.