




#### Presentazione

Gamma	Thalassa
Categoria accessorio / parte separata	Accessorio di montaggio
Tipo prodotto	Piastra di montaggio
Applicazione	Multifunzione
Per dimensioni nominali cassetta	-
Installazione	Guida scorrevole Inserti posteriori
Descrizione piastra di montaggio	Isolante
Compatibilità gamma	Thalassa Thalassa PLA
Composizione dispositivo	1 piastra di montaggio
Materiale	Bachelite
Colore	Nero (RAL 9005)

#### Caratteristiche tecniche

Tipo di fissaggio	Con viti - tipo di vite M8 - su inserti posteriori posizione
Carico permanente ammissibile	150 kg
Altezza	Nominale: 1000 mm Reale: 890 mm
Larghezza	Nominale: 1250 mm Reale: 1125 mm
Profondità	Reale : 125 mm
Spessore	5 mm

#### Sostenibilità dell'offerta

Regolamento REACH	 Dichiarazione REACH
Direttiva RoHS UE	Conformità proattiva (prodotto al di fuori dell'ambito legale di RoHS Unione europea)
Mercury free	Sì
RoHS exemption information	 Sì
Regolamento RoHS della Cina	 Dichiarazione RoHS Della Cina