







## Matrices de sertissage :

Matrices	 mm <sup>2</sup> —	Type de cosses	Matrices	 Adaptateurs
   	10	préisolées série ELP	ELP460	U137-460
	16	préisolées série FLP	FLP460	U137-460
	25	préisolées série NP	NP460	U137-160
	10	non isolées série ELS	ELS460 ou C12 ELS	U137-400 ou U137C12
	16	non isolées série FLS	FLS460 ou C12 FLS	U137-400 ou U137C12
	25	non isolées série TN25	C12TN25	U137C12
	35	non isolées série TN35	C12TN35	U137C12
	50	non isolées série TN50	C12TN50	U137C12
	70	non isolées série TN70	C12TN70	U137C12
	95	non isolées série TN95	C12TN95	U137C12
	120	non isolées série TN120	C12TN120	U137C12
	150	non isolées série TN150	C12TN150	U137C12
	185	non isolées série TN185	C12TN185	U137C12
240	non isolées série TN240	C12TN240	U137C12	

 Section câble  
(mm<sup>2</sup>)

Sauf mention contraire, toutes les dimensions sont en millimètres.