



Leuchtmelder, Harmony XB7,
Monoblock, Kunststoff, Ø22mm,
orange, integrierte LED, 24V ACDC,
Schraubklemme

XB7EV08BP

EAN Code: 3389119021906

Hauptmerkmale

Baureihe	Harmony XB7
Produkt- oder Komponententyp	Meldeleuchte
Kurzbezeichnung des Geräts	XB7
Montagedurchmesser	22 mm
Verkauf je unteilbare Menge	10
Form des Signaleinheitkopfes	Rund
Kappe/Betätigungselement oder Linsenfarbe	Orange
Lichtquelle	LED
Lampenfassung	Integrierte LED
[UH,nom] Nennhilfsspannung	24 V AC/DC 50/60 Hz
Gerätedarstellung	Gerät in Monoblockausführung

Zusatzmerkmale

Höhe	29 mm
Breite	29 mm
Tiefe	54 mm
Klemmenbeschreibung ISO Nr. 1	(X1-X2)PL
Produktgewicht	0,02 kg
Gerätemontage	Befestigungsbohrung - Durchmesser: 22,5 mm 22,3 +0,4/0 entspricht IEC 60947-5-1
Befestigungsmitte	>= 30 x 40 mm (Trägerplatte) Metall - Dicke: 1...6 mm >= 30 x 40 mm (Trägerplatte) Kunststoff - Dicke: 2...6 mm
Befestigungsmodus	Befestigungsmutter unter dem Kopf: 2...2,4 Nm
Anschlüsse - Klemmen	Schraubklemmenleisten, <= 2 x 1,5 mm² mit Kabelende entspricht IEC 60947-1 Schraubklemmenleisten, 1 x 0,22 - 2 x 2,5 mm² ohne Kabelende entspricht IEC 60947-1
[M] Anzugsdrehmoment	0,8...1,2 Nm entspricht IEC 60947-1
Schraubenkopfform	Kreuzweise kompatibel mit JIS Nr. 1 Schraubenzieher Kreuzweise kompatibel mit Philips Nr. 1 Schraubenzieher Kreuzweise kompatibel mit Position Nr. 1 Schraubenzieher Geschlitzt kompatibel mit flach Ø 4 mm Schraubenzieher Geschlitzt kompatibel mit flach Ø 5,5 mm Schraubenzieher
[Ui] Bemessungs-Isolationsspannung	250 V (Verschmutzungsgrad 3) entspricht IEC 60947-1
[Uimp] Bemessungs-Stoßspannungsfestigkeit	6 kV entspricht IEC 60947-1
Signaltyp	Stetig leuchtend

Bruttopreisliste für Deutschland zuzüglich Zuschläge, Frachtkosten und Mehrwertsteuer, gültig ab dem 1. Januar 2024. Irrtum und Änderungen vorbehalten. Es gelten die AGBs der Schneider Electric GmbH.

Haftungsausschluss: Diese Dokumentation dient nicht als Ersatz für die Beurteilung der Eignung oder Verlässlichkeit dieser Produkte für bestimmte Verwendungsbereiche des Benutzers und darf nicht zu diesem Zweck verwendet werden.

Versorgungsspannungsgrenzen	19,2...30 V DC 21,6...26,4 V AC
Stromaufnahme	20 - 27 mA
Lebensdauer	70000 h bei Nennspannung und 25°C

Montage

Beschichtung	TH
Umgebungstemperatur bei Lagerung	-40...70 °C
Umgebungstemperatur bei Betrieb	-25...70 °C
Überspannungskategorie	Klasse II conforming to IEC 60536
Schutzart (IP)	IP20 (Rückseite) entspricht IEC 60529 IP65 (Vorderseite) entspricht IEC 60529
Schutzart (NEMA)	NEMA 4 entspricht UL 50 E NEMA 12 entspricht UL 50 E
Normen	JIS C8201-5-1 CSA C22.2 Nr. 14 UL 508 IEC 60947-5-1 IEC 60947-1 JIS C8201-1
Vibrationsfestigkeit	5 gn (f= 2...500 Hz) conforming to IEC 60068-2-6
Stoßfestigkeit	50 gn (Dauer = 11 ms) für Sinushalbwellenbeschleunigung entspricht IEC 60068-2-27
Elektromagnetische Verträglichkeit	Störfeldemission Klasse B entspricht IEC 55011

Verpackungseinheiten

VPE 1 Art	PCE
VPE 1 Menge	1
VPE 1 Höhe	6,000 cm
VPE 1 Breite	10,000 cm
VPE 1 Länge	7,500 cm
VPE 1 Gewicht	18,000 g
VPE 2 Art	BB1
VPE 2 Menge	10
VPE 2 Höhe	6,000 cm
VPE 2 Breite	10,000 cm
VPE 2 Länge	16,000 cm
VPE 2 Gewicht	187,000 g
VPE 3 Art	S01
VPE 3 Menge	100
VPE 3 Höhe	15,000 cm
VPE 3 Breite	15,000 cm
VPE 3 Länge	40,000 cm
VPE 3 Gewicht	2,147 kg


Vertragliche Gewährleistung

Gewährleistung	18 months
----------------	-----------

Schneider Electric hat sich zum Ziel gesetzt, den Net Zero-Status bis 2050 durch Lieferkettenpartnerschaften, Materialien mit geringerer Auswirkung und Kreislaufbildung über unsere laufende Kampagne "Use Better, Use Longer, Use Again" zu erreichen, um die Lebensdauer und Recyclingfähigkeit der Produkte zu verlängern.

Erläuterung der Environmental Data >

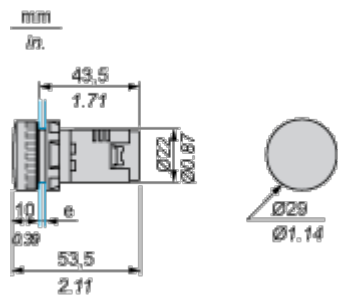
Wie wir die Produktnachhaltigkeit bewerten >

Umweltbilanz		
CO2-Bilanz (kg CO2 eq.)	1	
Veröffentlichung von Umweltinformationen		Produktumweltprofil
Use Better		
Materialien und Verpackung		
Verpackung mit Recycling-Karton	Nein	
Verpackung ohne Kunststoff	Nein	
China RoHS-Verordnung		RoHS-Erklärung für China
Use Again		
Reproduktion		
Kreislaufwirtschaftsprofil		Entsorgungsinformationen
WEEE		Das Produkt muss nach der spezifischen Abfallsammlung auf den Märkten der Europäischen Union entsorgt werden und darf nicht in Abfalleimer gelangen
Rücknahme	No	

Maßzeichnungen

Leuchtmelder mit Schraubklemme

Abmessungen

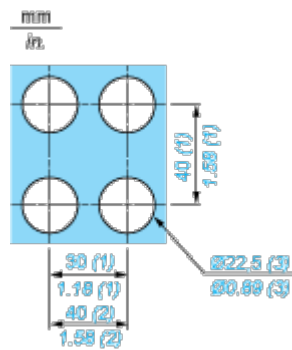


e Stärke der Trägerplatte: 1 bis 6 mm / 0.4 bis 0.24 in. (Metall), 2 bis 6 mm / 0.8 bis 0.24 in. (Kunststoff)

Montage und Abstand

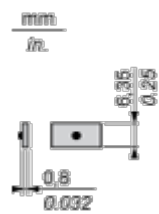
Montage

Durchmesser der fertigen Befestigungslöcher

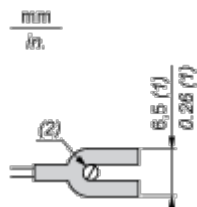


- (1) Minimalwert.
- (2) 40 mm / 1.58 in. nur für Notausschalter
- (3) Standardwert: Ø 22,3 (0; + 0,4) mm / Ø 0.88 (0; + 0.02) in.

Anschluss mit Faston-Klemme



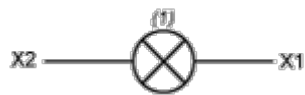
Anschluss mit U-Steckerfahne



- (1) 6,5 mm / 0.26 in. empfohlen, 7 mm / 0.28 in. max.
- (2) M3-Schraubklemme

Anschlüsse und Schema

Verdrahtungsplan



(1) LED