

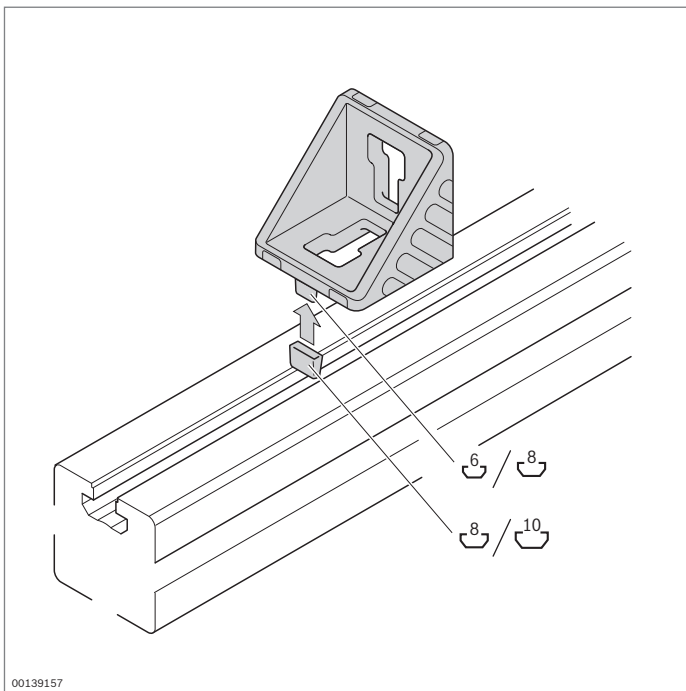
## Winkel

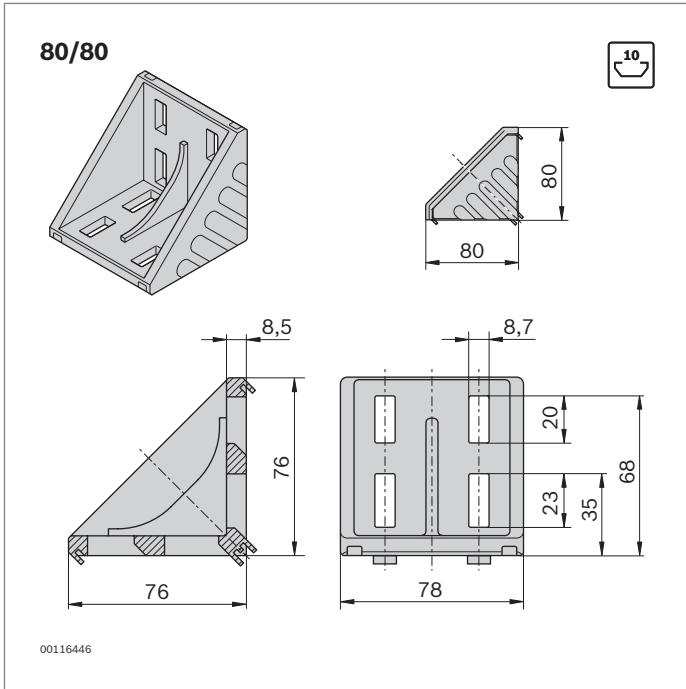






- ▶ Winkel mit Zentriernasen für schnelle, exakte und verdrehgesicherte Montage
- ▶ Für die Montage auf Platten oder quer zur Nut lassen sich die Zentriernasen einfach abbrechen
- ▶ Ausführung *designLINE* mit silberner Speziallackierung (RAL 9006) für besonders hochwertiges Design
- ▶ Zwischenstück zur Positionierung von Winkeln in der nächst größeren Nut
- ▶ Nutenstein abgesetzt zur außermittigen Positionierung des Winkels 45/45
- ▶ Abdeckkappe zur Vermeidung von Verschmutzungen, in den Varianten signalgrau (RAL 7004) und schwarz ESD (RAL 9005) erhältlich
- ▶ Profilbearbeitung: Nicht erforderlich






Technische Daten (S. 19-9)

**Hinweis:** Besonders schnell und einfach lassen sich die Winkel mit den Bundschrauben montieren (S. 3-5)



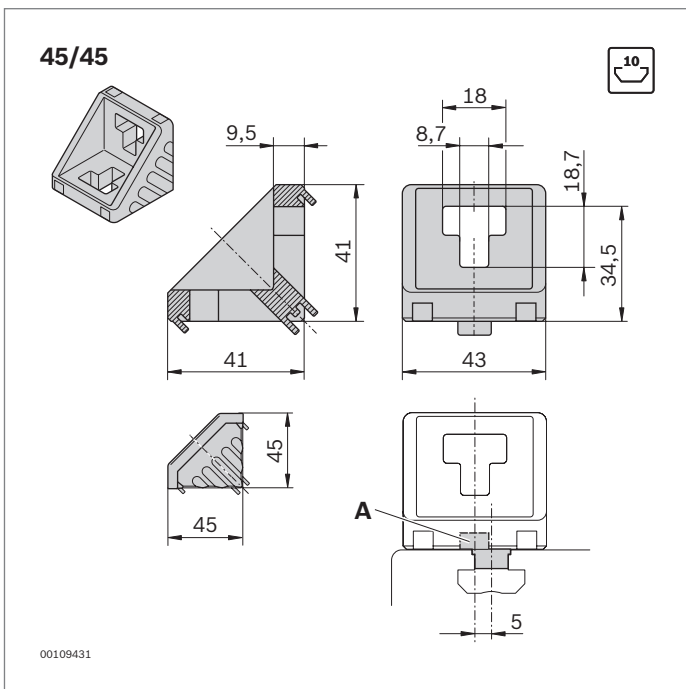
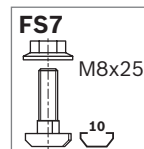






Typ				
80/80	14000 N	500 Nm	1000 Nm	400 Nm






80/80	Nut	ESD		Nr.	FS
Set (Standard)	10 / 10		1	<b>3 842 530 360</b>	8xFS7
Set <i>designLINE</i>	10 / 10		1	<b>3 842 551 612</b>	8xFS7
Winkel (Standard)	10		20	<b>3 842 530 231</b>	
Abdeckkappe, signalgrau			20	<b>3 842 548 860</b>	
Abdeckkappe, schwarz			20	<b>3 842 548 861</b>	

Material: Winkel: Aluminiumdruckguss; gleitgeschliffen  
 Winkel *designLINE*: lackiert (RAL 9006)  
 Abdeckkappe: PP  
 Befestigungsmaterial: Stahl; verzinkt

Lieferumfang: Set inkl. Befestigungsmaterial (FS)



Typ				
45/45	3000 N	60 Nm	160 Nm	—

45/45	Nut	ESD		Nr.	FS
Set (Standard)	10 / 10		1	<b>3 842 523 561</b>	2xFS7
Set <i>designLINE</i>	10 / 10		1	<b>3 842 551 606</b>	2xFS7
Winkel (Standard)	10		100	<b>3 842 523 558</b>	
Abdeckkappe, signalgrau			100	<b>3 842 548 862</b>	
Abdeckkappe, schwarz			20	<b>3 842 548 863</b>	
Nutenstein abgesetzt (A)	10		100	<b>3 842 523 593</b>	

Material: Winkel: Aluminiumdruckguss; gleitgeschliffen  
 Winkel *designLINE*: lackiert (RAL 9006)  
 Nutenstein abgesetzt: PA; schwarz  
 Abdeckkappe: PP  
 Befestigungsmaterial: Stahl; verzinkt

Lieferumfang: Set inkl. Befestigungsmaterial (FS)

