



Principales

Gamme	Spacial
Catégorie d'accessoire / de pièce détachée	Accessoire d'enveloppe
Type de produit ou équipement	Porte
Application	Polyvalent
Dimensions nominales de l'armoire	-
Emplacement de montage	Façade
Compatibilité de gamme	Spacial (Spacial SF)
Composition de l'appareil	1 porte 1 serrure avec poignée et insert à double barre 5 mm 1 système de barre de verrouillage à 4 points 1 cadre de renforcement 4 charnières 4 cliquets de barre de verrouillage
Quantité du lot	Lot de 1




Complémentaires

Matière	Tôle d'acier
Couleur	Gris (RAL 7035)
Finition de la surface	Poudre époxy-polyester
Type de verrou	Serrure double barre 5 mm
Nombre de verrous	1
Type de porte	Pleine extérieure
Ouverture de porte	Réversible (120 °)
Charge maximum	60 kg/m²
Hauteur	1800 mm nominal:
Largeur	1000 mm nominal:

Emballage

Type d'emballage 1	PCE
Nb produits dans l'emballage 1	1
Hauteur de l'emballage 1	5,5 cm
Largeur de l'emballage 1	97,5 cm
Longueur de l'emballage 1	188,5 cm
Poids de l'emballage 1	33,62 kg

Durabilité de l'offre

Statut environnemental de l'offre	Produit Green Premium
Régulation REACH	 Déclaration REACH
Directive RoHS UE	Conformité pro-active (Produit en dehors du scope légal RoHS UE)  Déclaration RoHS UE
Sans mercure	Oui
Régulation RoHS Chine	 Déclaration RoHS Pour La Chine

Information sur les exemptions RoHS	 Oui
Profil environnemental	 Profil Environnemental Du Produit

Garantie contractuelle

Garantie	18 mois
----------	---------