



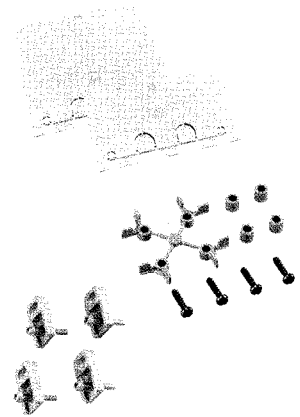
# TK Accessoires pour boîtiers PS et PC




Description	Taille	Pour boîtier	N. de commande	Unités à l'emballage
<b>Barre de montage TS 15</b> conforme à DIN EN 50 045-15 x 5 15 mm de large y compris les vis de fixation Pour les blocs de jonction (voir page 73)	TS 15/ 49,5 mm	TK 77/97	197 049 01	1
	TS 15/ 80 mm	TK 97/99	197 080 01	1
	TS 15/ 92 mm	TK 1111	197 092 01	1
	TS 15/ 111 mm	TK 1309/1313	197 111 01	1
	TS 15/ 154 mm	TK 1809	197 154 01	1
<b>Barre de montage NS 35</b> conforme à DIN EN 50 022-35 x 7.5 15 mm de large y compris les vis de fixation Pour les blocs de jonction (voir page 73) et pour le raccord d'appareils	NS 35/ 81 mm	TK 1111	198 081 01	1
	NS 35/ 106 mm	TK 1309/1313	198 106 01	1
	NS 35/ 144 mm	TK 1809/11/18	198 144 01	1
	NS 35/ 216 mm	TK 2518	198 216 01	1
	NS 35/ 336 mm	TK 3625	198 336 01	1



Description	Taille	Pour boîtier	N. de commande	Unités à l'emballage
<b>Plaque de montage</b> plastique de 2.5 mm d'épaisseur avec axe d'assemblage de fixation auto découpant et espaces	45 x 45 mm	TK 77	195 001 01	1
	74 x 45 mm	TK 97	195 002 01	1
	74 x 74 mm	TK 99	195 003 01	1
	90 x 90 mm	TK 1111	195 004 01	1
	110 x 74 mm	TK 1309	195 009 01	1
	110 x 110 mm	TK 1313	195 005 01	1
	160 x 74 mm	TK 1809	195 010 01	1
	150 x 90 mm	TK 1811	195 006 01	1
	150 x 150 mm	TK 1818	195 007 01	1
	220 x 150 mm	TK 2518	195 008 01	1
	331 x 220 mm	TK 3625	195 012 01	1
<b>Set de charnières TK</b>	Petit	jusqu'à TK 1809	190 002 01	1
	Grand	à partir de TK 1811	190 005 01	1
<b>Kit de combinaison TK</b> pour connecter plusieurs enveloppes verticalement ou horizontalement	Pg 16	à partir de TK 1811	192 001 01	1
	Pg 21		192 002 01	1
	Pg 29		192 003 01	1
			192 018 01	1
	M20		192 020 01	1
	M25		192 025 01	1
	M32	192 032 01	1	



Description	Taille	Pour boîtier	N. de commande	Unités à l'emballage
<b>Séparation</b> pour la séparation de 2 circuits dans un boîtier	88 x 49 mm	TK 1309-6	196 009 01	1
	88 x 73 mm	TK 1809-6		
		TK 1309-8		
		TK 1809-8	196 909 01	1
<b>Espaceur</b> (6 + 8 mm) pour établir la distance requise entre les parois ou les panneaux de montage et la base de la boîte, 1 set = 8			194 100 01	1
<b>Set de languettes murales</b> en tant que fixation externe, 1 set = 4			194 001 01	10/1



Description		N. de commande	Unités à l'emballage
<b>Vis du couvercle</b> offrent une sécurité supplémentaire	Long Gris	190 016 01	1
	Court Gris	190 014 01	1
	Long Noir	190 017 01	1
	Court Noir	190 015 01	1
<b>Tourne-vis</b> pour des vis de sécurité		195 018 01	1