



Principales

Gamme	TeSys
Type de produit ou équipement	Contacteur
Nom de l'appareil	LC1K
Application	Contrôle
Application du contacteur	Commande moteur (AC-3) Charge résistive (AC-1)

Complémentaires




Catégorie d'emploi	AC-3 AC-3e AC-1 AC-4
Description des pôles	3P
Composition des contacts pôle puissance	3 NO
[Ue] tension assignée d'emploi	Circuit de puissance: ≤ 690 V CA ≤ 400 Hz Circuit de signalisation: ≤ 690 V CA ≤ 400 Hz
[Ie] courant assigné d'emploi	12 A (at ≤ 60 °C) at ≤ 440 V CA AC-3 for circuit de puissance 12 A (at ≤ 60 °C) at ≤ 440 V CA AC-3e for circuit de puissance 20 A (at ≤ 60 °C) at ≤ 690 V CA AC-1 for circuit de puissance
Type de circuit de commande	Cc basse consommation
[Uc] tension circuit de commande	24 V CC
Puissance moteur kW	3 kW à 220...230 V CA 50/60 Hz 5,5 kW à 380...415 V CA 50/60 Hz 5,5 kW à 440 V CA 50/60 Hz 4 kW à 690 V CA 50/60 Hz
Composition contact auxiliaire	1 NO
[Uimp] tension assignée de tenue aux chocs	8 kV
Catégorie de surtension	III
[Ith] courant thermique conventionnel	20 A (at 60 °C) for circuit de puissance 10 A (at 50 °C) for circuit de signalisation
Pouvoir nominal d'enclenchement Irms	144 A CA for circuit de puissance conforming to CEI 60947 110 A CA for circuit de signalisation conforming to CEI 60947
Pouvoir assigné de coupure	110 A at 440 V conforming to CEI 60947 80 A at 500 V conforming to CEI 60947 70 A at 660...690 V conforming to CEI 60947
[Icw] courant assigné de courte durée admissible	115 A 50 °C - 1s for circuit de puissance 105 A 50 °C - 5 s for circuit de puissance 100 A 50 °C - 10 s for circuit de puissance 75 A 50 °C - 30 s for circuit de puissance 55 A 50 °C - 1 min for circuit de puissance 50 A 50 °C - 3 min for circuit de puissance 25 A 50 °C - ≥ 15 min for circuit de puissance 80 A - 1s for circuit de signalisation 90 A - 500 ms for circuit de signalisation 110 A - 100 ms for circuit de signalisation
Calibre du fusible à associer	25 A gG at ≤ 440 V for circuit de puissance 10 A gG for circuit de signalisation conforming to CEI 60947 10 A gG for circuit de signalisation conforming to VDE 0660

Impédance moyenne	3 mOhm - Ith 20 A 50 Hz for circuit de puissance
[Ui] tension assignée d'isolement	Circuit de puissance: 690 V se conformer à CEI 60947-4-1 Circuit de signalisation: 690 V se conformer à CEI 60947-4-1 Circuit de signalisation: 690 V se conformer à CEI 60947-5-1 Circuit de puissance: 750 V se conformer à VDE 0110 gr C Circuit de puissance: 690 V se conformer à BS 5424 Circuit de puissance: 690 V se conformer à NF C 20-040
Coque de protection	Avec
Résistance d'isolement	> 10 MΩ for circuit de signalisation
Puissance d'appel maximale en W	1,8 W (à 20 °C)
Consommation moyenne au maintien en W	1,8 W à 20 °C
Dissipation thermique	1,8 W
Plage de tension du circuit de commande	Opérationnel: 0,7...1,3 Uc (at <50 °C) Perte de niveau: >= 0,10 Uc (at <50 °C)
Mode de raccordement	Circuit de puissance : bornes à anneau (diamètre externe : 7 mm)
Vitesse de commande maxi	3600 cyc/h
Technologie bobine	Avec appareil de suppression intégral
Type de contacts auxiliaires	Type instantané 1 NO
Fréquence circuit signalisation	<= 400 Hz
Courant commuté minimum	5 mA for circuit de signalisation
Tension de commutation minimale	17 V for circuit de signalisation
Support de montage	Rail Platine
Couple de serrage	Circuit de puissance: 0,8...1,3 N.m - sur bornes à anneau - avec tournevis 3,2 mm plat Ø 6 mm Circuit de puissance: 0,8...1,3 N.m - sur bornes à anneau - avec tournevis 3,2 mm cruciforme Philips n° 2 Circuit de puissance: 0,8...1,3 N.m - sur bornes à anneau pozidriv n°2
Temps de fonctionnement	10...20 ms désexcitation bobine + ouverture "F" 30...40 ms excitation bobine + fermeture "F"
Niveau de fiabilité	B10d = 1369863 cycle contacteur avec charge nominale se conformer à EN/ISO 13849-1 B10d = 20000000 cycle contacteur avec charge mécanique se conformer à EN/ISO 13849-1
Distance de non-recouvrement	0,5 mm
Endurance mécanique	30 Mcycles
Durée de vie électrique	0,3 Mcycles 20 A AC-1 à Ue <= 440 V 1,3 Mcycles 12 A AC-3 à Ue <= 440 V
Robustesse mécanique	Chocs contacteur fermé, sur l'axe des X: 10 Gn pour 11 ms se conformer à CEI 60068-2-27 Chocs contacteur fermé, sur l'axe des Y: 15 Gn pour 11 ms se conformer à CEI 60068-2-27 Chocs contacteur fermé, sur l'axe des Z: 15 Gn pour 11 ms se conformer à CEI 60068-2-27 Chocs contacteur ouvert, sur l'axe des X: 6 Gn pour 11 ms se conformer à CEI 60068-2-27 Chocs contacteur ouvert, sur l'axe des Y: 10 Gn pour 11 ms se conformer à CEI 60068-2-27 Chocs contacteur ouvert, sur l'axe des Z: 10 Gn pour 11 ms se conformer à CEI 60068-2-27 Vibrations contacteur fermé: 4 Gn, 5 à 300 Hz se conformer à CEI 60068-2-6 Vibrations contacteur ouvert: 2 Gn, 5 à 300 Hz se conformer à CEI 60068-2-6
Hauteur	58 mm
Largeur	45 mm
Profondeur	57 mm
Poids du produit	0,235 kg

Environnement

Normes	BS 5424 CEI 60947 NF C 63-110 VDE 0660 CEI 60077-1 CEI 60077-2 EN 45545: R22 HL3 EN/CEI 60947-4-1 EN/CEI 60947-5-1 UL 60947-4-1 CSA C22.2 No 60947-4-1
Certifications du produit	schéma CB[RETURN]CCC[RETURN]UL[RETURN]CSA[RETURN]EAC[RETURN]CE[RETURN]UKCA
Degré de protection IP	IP20 se conformer à VDE 0106
Traitement de protection	TC se conformer à CEI 60068 TC se conformer à DIN 50016
Température ambiante de stockage	-50...80 °C
Température ambiante autour de l'appareil	-40...70 °C à Uc
Altitude de fonctionnement	2000 m sans déclassement
Tenue à la flamme	V0 se conformer à UL 94

Durabilité de l'offre

Statut environnemental de l'offre	Produit Green Premium
Régulation REACh	 Déclaration REACh
REACh free of SVHC	Oui
Directive RoHS UE	Conforme  Déclaration RoHS UE
Toxic heavy metal free	Oui
Mercury free	Oui
Sustainable packaging	Yes
RoHS exemption information	 Oui
Régulation RoHS Chine	 Déclaration RoHS Pour La Chine
DEEE	Sur le marché de l'Union Européenne, le produit doit être mis au rebut selon un protocole spécifique de collecte des déchets et ne jamais être jeté dans une poubelle d'ordures ménagères.