

Boîtiers pour l'électronique - UEG-EU-BE - 2956819

Remarque : les données indiquées ici sont tirées du catalogue en ligne. Vous trouverez toutes les informations et données dans la documentation utilisateur. Les conditions générales d'utilisation pour les téléchargements sur Internet sont applicables.
(<http://phoenixcontact.fr/download>)




Elément de base pour boîtier électronique avec pied encliquetable pour montage sur profilé normalisé, 35 mm de large

Propriétés produit

- Nous réalisons avec plaisir des découpes individuelles pour éléments de raccordement dans l'élément de base.
- Les tiges de connexion UEG-EU-VS garantissent la stabilité nécessaire.
- Des éléments de base UEG-EU-BE peuvent être juxtaposés pour étendre l'espace de montage.
- Fixation directe du circuit imprimé sur l'élément de base UEG-EU BE avec les vis à tôle B 2,2 x 9,5 DIN ISO 1481
- Montage par encliquetage sur les profilés EN du marché
-



Données commerciales

Unité de conditionnement	5 pcs
Quantité minimum de commande	5 pcs
GTIN	 4 017918 085957
Poids par pièce (hors emballage)	0.0826 KGM
Numéro du tarif douanier	85369010
Pays d'origine	Allemagne

Caractéristiques techniques

Généralités

Type de boîtier	Boîtier fermé
Matériau du boîtier	Polyamide renforcé aux fibres de verre
Coloris	vert

Conditions d'environnement

Température ambiante (fonctionnement)	-40 °C ... 105 °C
---------------------------------------	-------------------

Dimensions

Longueur	172 mm
Hauteur de montage	127,5 mm

Boîtiers pour l'électronique - UEG-EU-BE - 2956819

Caractéristiques techniques

Dimensions

Largeur	35 mm
---------	-------

Caractéristiques techniques

Classe d'inflammabilité selon UL 94	HB
Puissance dissipée à 20 °C en montage horizontal	8,9 W 18,3 W

Classifications

eCl@ss

eCl@ss 4.0	27180401
eCl@ss 4.1	27180401
eCl@ss 5.0	27180506
eCl@ss 5.1	27180506
eCl@ss 6.0	27180802
eCl@ss 7.0	27182702
eCl@ss 8.0	27182702

ETIM

ETIM 2.0	EC001031
ETIM 3.0	EC001031
ETIM 4.0	EC001031
ETIM 5.0	EC001031

UNSPSC

UNSPSC 6.01	31261501
UNSPSC 7.0901	31261501
UNSPSC 11	31261501
UNSPSC 12.01	31261501
UNSPSC 13.2	31261501

Homologations

Homologations

Homologations

UL Recognized

Homologations Ex

homologations demandées

Boîtiers pour l'électronique - UEG-EU-BE - 2956819

Homologations

Détails des approbations

UL Recognized 

Accessoires

Accessoires

Matériel montage

Élément de liaison - UEG-EU-VS - 5028883



Tige de connexion, pour obtenir une unité composée de plusieurs embases, 12 tiges nécessaires par embase.

Produits supplémentaires requis

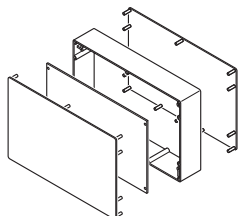
Élément latéral - UEG-EU-SE - 2956822



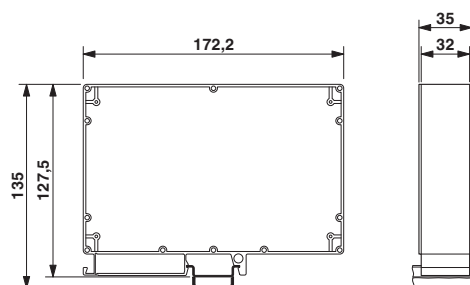
Élément latéral, 2 pièces sont nécessaires, pour fermer l'embase, 1,5 mm d'épaisseur.

Schémas

Dessin éclaté

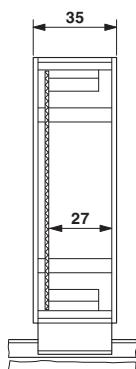


Dessin coté

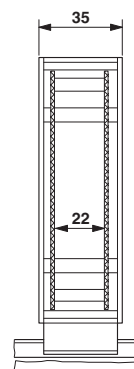


Boîtiers pour l'électronique - UEG-EU-BE - 2956819

Dessin coté



Dessin coté



Hauteur maximum des composants sur le C.I., pour 1 circuit imprimé

Hauteur maximale des composants sur le C.I. pour 2 C.I.

Dessin coté

