



Hauptmerkmale

Baureihe	TeSys
Produkt- oder Komponententyp	Schütz
Kurzbezeichnung des Geräts	LC1K
Geräteanwendung	Steuerung
Anwendung des Schützes	Ohmsche Last

Zusatzmerkmale



Nutzungskategorie	AC-1
Beschreibung der Pole	4P
Zusammensetzung des Polkontakts	2 S + 2 Ö
[Ue] Betriebsbemessungsspannung	Stromkreis: ≤ 690 V AC ≤ 400 Hz Signalschaltkreis: ≤ 690 V AC ≤ 400 Hz
[Ie] Betriebsbemessungsstrom	20 A (bei ≤ 60 °C) bei ≤ 690 V AC AC-1 für Stromkreis
Steuerstromkreis-Typ	DC geringe Leistungsaufnahme
[Uc] Steuerkreisspannung	110 V DC
[Uimp] Bemessungs-Stoßspannungsfestigkeit	8 kV
Überspannungskategorie	III
[Ith] Konventioneller thermischer Strom in freier Luft	20 A (bei 60 °C) für Stromkreis 10 A (bei 50 °C) für Signalschaltkreis
[Irms] Bemessungseinschaltvermögen	110 A AC für Stromkreis entspricht IEC 60947
Nenn-Unterbrechungskapazität	110 A bei 220 - 230 V entspricht IEC 60947 110 A bei 380 - 400 V entspricht IEC 60947 110 A bei 415 V entspricht IEC 60947 110 A bei 440 V entspricht IEC 60947 80 A bei 500 V entspricht IEC 60947 70 A bei 660 - 690 V entspricht IEC 60947
[Icw] Bemessungs-Kurzzeitstromfestigkeit	90 A 50 °C - 1 s für Stromkreis 85 A 50 °C - 5 s für Stromkreis 80 A 50 °C - 10 s für Stromkreis 60 A 50 °C - 30 s für Stromkreis 45 A 50 °C - 1 min für Stromkreis 40 A 50 °C - 3 min für Stromkreis 20 A 50 °C - ≥ 15 min. für Stromkreis
Zugehörige Absicherung	25 A gG bei ≤ 440 V für Stromkreis 10 A gG für Signalschaltkreis entspricht IEC 60947 10 A gG für Signalschaltkreis entspricht VDE 0660
Durchschnittliche Impedanz	3 MOhm - Ith 20 A 50 Hz für Stromkreis
[Ui] Bemessungs-Isolationsspannung	Stromkreis: 690 V entspricht IEC 60947-4-1 Signalschaltkreis: 690 V entspricht IEC 60947-4-1 Signalschaltkreis: 690 V entspricht IEC 60947-5-1 Stromkreis: 750 V entspricht VDE 0110 Gruppe C Stromkreis: 690 V entspricht BS 5424 Stromkreis: 690 V entspricht NF C 20-040
Anzugsleistung in W	1,8 W (bei 20 °C)
Halteleistungsaufnahme in W	1,8 W bei 20 °C
Wärmeabgabe	1,8 W



Steuerkreisspannungsgrenzen	Betrieb: 0,7 - 1,3 Uc (bei <50 °C) Abfallspannung: >= 0,10 Uc (bei <50 °C)
Anschlüsse - Klemmen	Stromkreis: Ringkabelschuhklemmen (äußerer Durchmesser: 7 mm)
Max. Betriebsrate	3600 cyc/h
Spulentechnologie	Mit integraler Unterdrückungseinheit
Montagehalterung	Platte Schiene
Anzugsdrehmoment	Stromkreis: 0,8...1,3 Nm - auf Ringkabelschuhklemmen - mit Schraubenzieher 3,2 mm flach Ø 6 Stromkreis: 0,8...1,3 Nm - auf Ringkabelschuhklemmen - mit Schraubenzieher 3,2 mm Philips Nr. 2 Stromkreis: 0,8...1,3 Nm - auf Ringkabelschuhklemmen Position Nr. 2
Betriebszeit	10 - 20 ms Spulen-Aberregung und NO-Öffnung 30 - 40 ms Spulen-Erregung und NO-Schließung 25 - 35 ms Spulen-Erregung und NC-Öffnung 15 - 25 ms Entregung der Spule und Schließen des NC-Kontakts
Niveau des Sicherheitslevels	B10d = 1369863 Zyklen Schütz mit Nennlast entspricht EN/ISO 13849-1 B10d = 20000000 Zyklen Schütz mit mechanischer Last entspricht EN/ISO 13849-1
Mechanische Lebensdauer	30 Mcycles
Elektrische Lebensdauer	0,18 Mcycles 20 A AC-1 bei Ue <= 440 V
Mechanische Robustheit	Schocks Schütz geschlossen, auf X-Achse: 10 Gn für 11 ms entspricht IEC 60068-2-27 Schocks Schütz geschlossen, auf Y-Achse: 15 Gn für 11 ms entspricht IEC 60068-2-27 Schocks Schütz geschlossen, auf Z-Achse: 15 Gn für 11 ms entspricht IEC 60068-2-27 Schocks Schütz offen, auf X-Achse: 6 Gn für 11 ms entspricht IEC 60068-2-27 Schocks Schütz offen, auf Y-Achse: 10 Gn für 11 ms entspricht IEC 60068-2-27 Schocks Schütz offen, auf Z-Achse: 10 Gn für 11 ms entspricht IEC 60068-2-27 Schwingungen Schütz geschlossen: 4 Gn, 5 - 300 Hz entspricht IEC 60068-2-6 Schwingungen Schütz geöffnet: 2 Gn, 5 - 300 Hz entspricht IEC 60068-2-6
Höhe	58 mm
Breite	45 mm
Tiefe	57 mm
Produktgewicht	0,235 kg

Montage

Normen	BS 5424 IEC 60947 NF C 63-110 VDE 0660 IEC 60077-1 IEC 60077-2 EN 45545: R22 HL3 EN/IEC 60947-4-1 EN/IEC 60947-5-1 UL 60947-4-1 CSA C22.2 Nr. 60947-4-1
Produktzertifizierungen	CB-Regelung[RETURN]CCC[RETURN]UL[RETURN]CSA[RETURN]EAC[RETURN]CE[RETURN]UKCA[RETURN]
Schutzart (IP)	IP20 entspricht VDE 0106
Beschichtung	TC entspricht IEC 60068 TC entspricht DIN 50016
Umgebungstemperatur bei Lagerung	-50...80 °C
Zulässige Geräte-Umgebungstemperatur	-40...70 °C bei Uc
Betriebshöhe	2.000 m ohne Leistungsminderung
Flammenfestigkeit	V0 entspricht UL 94

Nachhaltigkeit

Angebotsstatus nachhaltiges Produkt	Green Premium Produkt
REACH-Verordnung	 REACH-Deklaration
REACH free of SVHC	Ja
EU-RoHS-Richtlinie	Konform  EU-RoHS-Deklaration
Toxic heavy metal free	Ja

Mercury free	Ja
RoHS exemption information	 Ja
RoHS-Richtlinie für China	 RoHS-Erklärung Für China
WEEE	Das Produkt muss entsprechend bestimmter Hinweise auf Märkten der Europäischen Union entsorgt werden und darf nicht in Haushaltsabfälle gelangen.