X ↷ 180°

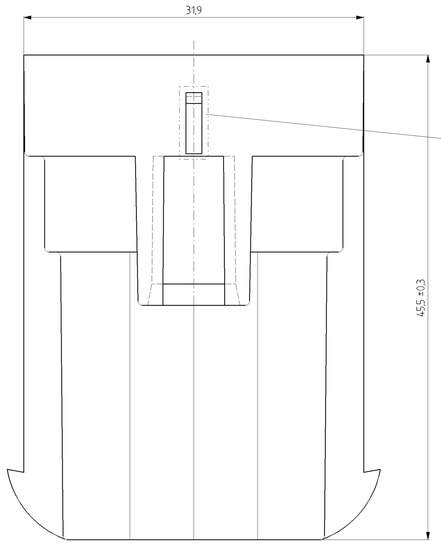

② Wechseleinsatz

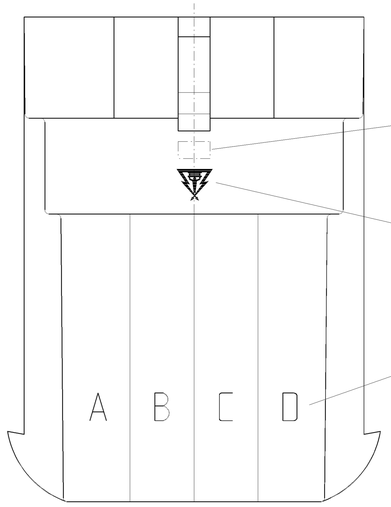

Nestkennzeichnung 1,6 mm hoch

Herstellerzeichen

Kammerbezeichnung 2,3 mm hoch

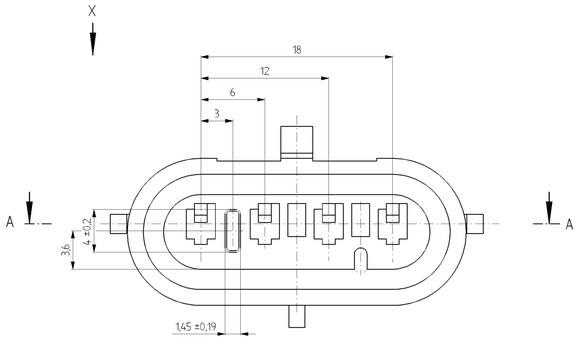

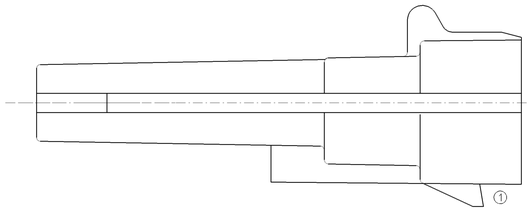

①

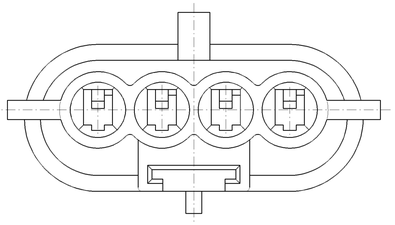

A – A

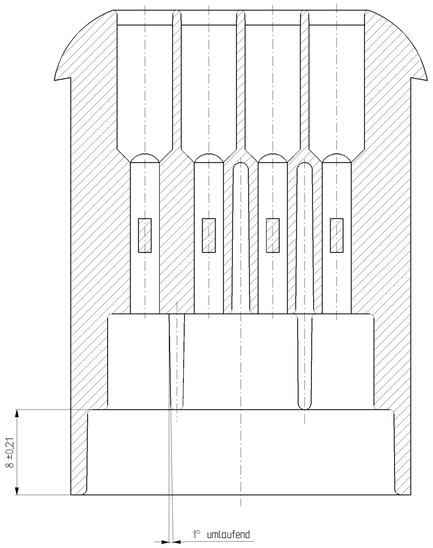

⑥

Benennung Title	ID-Nr. / Part-No	Kurzzeichen Abbreviation	Kundennummer Customer Part No	Werkstoff Material	Bemerkung Notes
Flachsteckergehäuse 4pol. Tab housing 4 way	406 644 / 1534 1551	ZMW 4-18	24 409 019	PA 6 BK	mit Rastnase with locking feature
Flachsteckergehäuse 4pol. Tab housing 4 way	417 116 / 1214 7282	ZPM 4-5	90 583 477	PA 6 BK	ohne Rastnase without locking feature

⑧

③ Maßstab / Scale 2:1

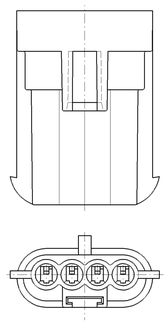

ID 417 116 / Part-No 1214 7282

⑦ Maßstab / Scale 2:1

Funktionsskizze Aufnahme für Clip ID 405 620, 405 621
Functional view Mating part for clip ID 405 620, 405 621

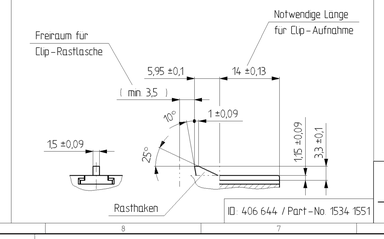

ID 406 644 / Part-No 1534 1551

④ Herstellerzeichen, Kammerbezeichnung und Nestkennzeichnung erhalten
Entformungsschragen max. 1°
Kammer nach Kontaktteil PED-Nr 12045773 oder aquivalent
passender Clip ID 400 500 / Part-No 10717452
für Gehäuse ID 417 116 / Part-No 1214 7282
Clip ID 405 620 / Part-No 1074 0400
oder ID 405 621 / Part-No 1074 0399
für Gehäuse ID 406 644 / Part-No 1534 1551

Field Zone	Index Lfd.Nr. Index number	Änderung / Revision	Datum Date	Name	Geprüft Checked
A 1	0684	Drawing No: 15408804 hinzu	060213	PDAB	MSKR
L 4,5	8	Tabelle um Kurzzeichen erweitert	010399	Koren	Hackel
BE 8	7	Funktionsskizze hinzu	010399	Koren	Hackel
L 6	6	Tabelle hinzu	101297	Koren	Hackel
A 2	5	"siehe Tab / see chart" ersetzt ID-Nr	101297	Koren	Hackel
A 5	4	Text "passender Clip" hinzu	101297	Koren	Hackel
L 4	3	Darstellung Variante 1 hinzu	101297	Koren	Hackel
K12/13	2	Text "Wechselensatz" hinzu	101297	Koren	Hackel
F 8	1	Rastnase hinzu	101297	Koren	Hackel

Maßstab / Scale 1:1

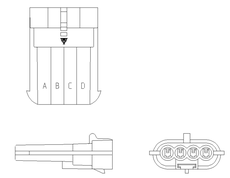

Weitergabe sowie Vervielfältigung dieser Unterlage, Verwertung und Mitteilung ihres Inhalts nicht gestattet, soweit nicht ausdrücklich zugestanden. Zuwiderhandlungen verpflichten zu Schadenersatz. Alle Rechte für den Fall der Patenterteilung oder Gebrauchsmustereintragung vorbehalten.

Copying of this document, and giving it to others and the use or communication of the contents thereof, are forbidden without express authority. Offenders are liable to the payment of damages. All rights are reserved in the event of the grant of a patent or the registration of a utility model or design.

CAD INTERGRAPH ⑤ DELPHI Packard Electric Systems D-42367 Wuppertal

1992	Datum/Date	Name
Bearb. Drawn by	05.09	Lousin
Gepr. Checked by	1.11	Rwis
Normgeprüft Standard ok	12.98	Rwis

Teil Nr. Part No. ID siehe Tabelle / see chart — Werkstoff Material siehe Tabelle / see chart

Freigestellte DIN 6784-Ausgabe 1982, unbearbeitete Kanten nach DIN 16901 Werkstückkanten nach DIN 6784, verrundete edges acc. to DIN 6784

Bezeichnung / Title: Flachsteckergehäuse 4 pol. für Metri-Pack 150 / Tab housing 4 way for Metri-Pack 150

Maßstab / Scale: 5:1 (1:1,2:1)

Projektion / Projection

Zeichnungs-Nr. / Drawing-No: 6404.027/000.

Teil / Part: — Blatt / Page: — von / from:

Status: KZus

Ersetzt für / Replacement for: 6404 027 / KZus, Index 17 vom 0103.1988

Drawing-No: 15408804

Format: A0

Allgemeintoleranzen / General tolerances								
nominal dimension range / Nennmaßbereich								
from / to / über / bis	0 / 3	3 / 10	10 / 22	22 / 40	40 / 70	70 / 120	120 / 200	200 / 400
general tolerances / Allgemeintoleranzen	±0,20	±0,25	±0,30	±0,40	±0,50	±0,70	±1,00	±1,90

tolerance group according to DIN 16 901 — Toleranzgruppe nach DIN 16 901

not toleranced angular ±3° — nicht tolerierte Winkel ±3°

dim to check — Pruefmasze
( ) dim for help — Hilfsmasze
theoretic dim — theoret. Masze

-0,1 rounded gerundet — +0,2 rounded gerundet

Plotdatum: 0106.1999

DELPHI Packard Electric Systems