

# FKCN 2,5/14-ST - Leiterplattenstecker




1732852

<https://www.phoenixcontact.com/de/produkte/1732852>

Bitte beachten Sie, dass die in diesem PDF-Dokument angezeigten Daten aus unserem Online-Katalog generiert wurden. Bitte finden Sie die vollständigen Daten in der Benutzer-Dokumentation. Es gelten unsere Allgemeinen Nutzungsbedingungen für Downloads.

Leiterplattenstecker, Nennquerschnitt: 2,5 mm<sup>2</sup>, Farbe: grün, Nennstrom: 12 A, Bemessungsspannung (III/2): 320 V, Kontaktoberfläche: Sn, Kontaktart: Buchse, Anzahl der Potenziale: 14, Anzahl der Reihen: 1, Polzahl: 14, Anzahl der Anschlüsse: 14, Artikelfamilie: FKCN 2,5/..-ST, Rastermaß: 5 mm, Anschlussart: Push-in-Federanschluss, Anschlussrichtung Leiter/Platine: 0 °, Rasthaken: - Rasthaken, Stecksystem: COMBICON MSTB 2,5, Verriegelung: ohne, Befestigungsart: ohne, Verpackungsart: verpackt im Karton



## Ihre Vorteile

- Werkzeugloser, zeitsparender Push-in-Anschluss
- Intuitiv bedienbar durch farblich abgesetzten Betätigungsdrücker
- Kleinste Bauform für den jeweiligen Leiterquerschnitt
- Definierte Kontaktkraft stellt eine langzeitstabile Kontaktierung sicher
- Mit MSTB 2,5-Familie kombinierbar

## Kaufmännische Daten

|  |   |
|--|---|
| Artikelnummer                            | 1732852                                       |
| Verpackungseinheit                       | 50 Stück                                      |
| Mindestbestellmenge                      | 50 Stück                                      |
| Hinweis                                  | Auftragsgebundene Fertigung (keine Rücknahme) |
| Verkaufsschlüssel                        | E1 - Leiterplattenanschl.                     |
| Produktschlüssel                         | AACFEA  |
| GTIN                                     | 4046356163859                                 |
| Gewicht pro Stück (inklusive Verpackung) | 18,02 g                                       |
| Gewicht pro Stück (exklusive Verpackung) | 17,5 g  |
| Zolltarifnummer                          | 85366990                                      |
| Ursprungsland                            | CN  |

## Technische Daten

### Artikeleigenschaften

|                       |                       |
|-----------------------|-----------------------|
| Produkttyp            | Leiterplattenstecker  |
| Produktfamilie        | FKCN 2,5/...-ST       |
| Produktlinie          | COMBICON Connectors M |
| Bauform               | Standard              |
| Polzahl               | 14                    |
| Rastermaß             | 5 mm                  |
| Anzahl der Anschlüsse | 14                    |
| Anzahl der Reihen     | 1                     |
| Anzahl der Potenziale | 14                    |
| Befestigungstyp       | ohne                  |

### Elektrische Eigenschaften

#### Eigenschaften

|                                |                |
|--------------------------------|----------------|
| Nennstrom $I_N$                | 12 A           |
| Nennspannung $U_N$             | 320 V          |
| Durchgangswiderstand           | 1,1 m $\Omega$ |
| Bemessungsspannung (III/3)     | 320 V          |
| Bemessungsstoßspannung (III/3) | 4 kV           |
| Bemessungsspannung (III/2)     | 320 V          |
| Bemessungsstoßspannung (III/2) | 4 kV           |
| Bemessungsspannung (II/2)      | 630 V          |
| Bemessungsstoßspannung (II/2)  | 4 kV           |

### Anschlussdaten

#### Anschluss technik

|                      |                     |
|----------------------|---------------------|
| Bauform              | Standard            |
| Steckverbindersystem | COMBICON MSTB 2,5   |
| Nennquerschnitt      | 2,5 mm <sup>2</sup> |
| Kontaktart           | Buchse              |

#### Verriegelung

|                  |      |
|------------------|------|
| Verriegelungsart | ohne |
| Befestigungstyp  | ohne |

#### Leiteranschluss

|                                  |   |
|----------------------------------|---|
| Anschlussart                     | Push-in-Federanschluss                      |
| Anschlussrichtung Leiter/Platine | 0 °   |
| Leiterquerschnitt starr          | 0,2 mm <sup>2</sup> ... 1,5 mm <sup>2</sup> |
| Leiterquerschnitt flexibel       | 0,2 mm <sup>2</sup> ... 2,5 mm <sup>2</sup> |
| Leiterquerschnitt AWG            | 24 ... 16                                   |

# FKCN 2,5/14-ST - Leiterplattenstecker

1732852

<https://www.phoenixcontact.com/de/produkte/1732852>

|  |  |
|--|--|
| Leiterquerschnitt flexibel mit Aderendhülse ohne Kunststoffhülse | 0,25 mm <sup>2</sup> ... 1,5 mm <sup>2</sup> |
| Leiterquerschnitt flexibel mit Aderendhülse mit Kunststoffhülse  | 0,25 mm <sup>2</sup> ... 1,5 mm <sup>2</sup> |
| Lehrdorn a x b / Durchmesser                                     | 2,4 mm x 1,5 mm / 1,6 mm                     |
| Abisolierlänge   | 10 mm  |

## Angaben zu Aderendhülsen ohne Isolierkragen

|                       |                    |
|-----------------------|--------------------|
| empfohlene Crimpzange | 1212034 CRIMPFOX 6 |
|-----------------------|--------------------|

## Angaben zu Aderendhülsen mit Isolierkragen

|                       |                    |
|-----------------------|--------------------|
| empfohlene Crimpzange | 1212034 CRIMPFOX 6 |
|-----------------------|--------------------|

## Materialangaben

### Materialangaben - Kontakt

|   |  |
|---|--|
| Hinweis                                       | WEEE/RoHS konform, whisker-frei nach IEC 60068-2-82/JEDEC JESD 201 |
| Material Kontakt                              | Cu-Legierung   |
| Oberflächenbeschaffenheit                     | schmelztauchverzinnt   |
| Metalloberfläche Klemmstelle (Deckschicht)    | Zinn (4 - 8 µm Sn)   |
| Metalloberfläche Kontaktbereich (Deckschicht) | Zinn (4 - 8 µm Sn)   |

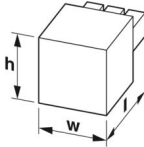
### Materialangaben - Gehäuse

|                                |             |
|--------------------------------|-------------|
| Farbe (Gehäuse)                | grün (6021) |
| Isolierstoff                   | PBT         |
| Isolierstoffgruppe             | I           |
| CTI nach IEC 60112             | 600         |
| Brennbarkeitsklasse nach UL 94 | V0          |

### Materialangaben - Betätigungselement

|                                |               |
|--------------------------------|---------------|
| Farbe (Betätigungselement)     | orange (2003) |
| Isolierstoff                   | PA            |
| Isolierstoffgruppe             | I             |
| CTI nach IEC 60112             | 600           |
| Brennbarkeitsklasse nach UL 94 | V0            |

## Maße

|              |  |
|--------------|--|
| Maßzeichnung |  |
| Rastermaß    | 5 mm   |
| Breite [w]   | 70 mm  |
| Höhe [h]     | 10,9 mm  |
| Länge [l]    | 27,1 mm  |

## Hinweise

|                     |   |
|---------------------|---|
| Hinweis zum Betrieb | COMBICON-Steckverbinder sind nach DIN EN 61984 Steckverbinder ohne Schaltleistung (COC). Bei bestimmungsgemäßem Gebrauch dürfen sie weder spannungsführend noch unter Last gesteckt oder getrennt werden. |
|---------------------|---|

## Mechanische Prüfungen

### Leiteranschluss

|                   |                                     |
|-------------------|-------------------------------------|
| Prüfspezifikation | DIN EN 60999-1 (VDE 0609-1):2000-12 |
| Ergebnis          | Prüfung bestanden                   |

### Prüfung auf Leiterbeschädigung und Lockerung

|                   |                                     |
|-------------------|-------------------------------------|
| Prüfspezifikation | DIN EN 60999-1 (VDE 0609-1):2000-12 |
| Ergebnis          | Prüfung bestanden                   |

### Mehrmaliges Anschließen und Lösen

|                   |                                     |
|-------------------|-------------------------------------|
| Prüfspezifikation | DIN EN 60999-1 (VDE 0609-1):2000-12 |
| Ergebnis          | Prüfung bestanden                   |

### Zugprüfung

|   |   |
|---|---|
| Prüfspezifikation                                     | DIN EN 60999-1 (VDE 0609-1):2000-12     |
| Leiterquerschnitt/Leiterart/Zugkraft Sollwert/Istwert | 0,2 mm <sup>2</sup> / starr / > 10 N    |
|   | 0,2 mm <sup>2</sup> / flexibel / > 10 N |
|   | 1,5 mm <sup>2</sup> / starr / > 40 N    |
|   | 2,5 mm <sup>2</sup> / flexibel / > 50 N |

### Steck- und Ziehkräfte

|                       |                           |
|-----------------------|---------------------------|
| Prüfspezifikation     | DIN EN 60512-13-2:2006-11 |
| Ergebnis              | Prüfung bestanden         |
| Anzahl der Zyklen     | 25                        |
| Steckkraft je Pol ca. | 8 N                       |
| Ziehkraft je Pol ca.  | 6 N                       |

### Beständigkeit von Aufschriften

|                   |                           |
|-------------------|---------------------------|
| Prüfspezifikation | DIN EN 60068-2-70:1996-07 |
| Ergebnis          | Prüfung bestanden         |

### Polarisation und Kodierung

|                   |                           |
|-------------------|---------------------------|
| Prüfspezifikation | DIN EN 60512-13-5:2006-11 |
| Ergebnis          | Prüfung bestanden         |

### Sichtprüfung

|                   |                          |
|-------------------|--------------------------|
| Prüfspezifikation | DIN EN 60512-1-1:2003-01 |
| Ergebnis          | Prüfung bestanden        |

### Maßprüfung

|                   |                          |
|-------------------|--------------------------|
| Prüfspezifikation | DIN EN 60512-1-2:2003-01 |
|-------------------|--------------------------|

|          |                   |
|----------|-------------------|
| Ergebnis | Prüfung bestanden |
|----------|-------------------|

## Umwelt- und Lebensdauerbedingungen

### Vibrationsprüfung

|                       |   |
|-----------------------|---|
| Prüfspezifikation     | DIN EN 60068-2-6 (VDE 0468-2-6):2008-10 |
| Frequenz              | 10 - 150 - 10 Hz                        |
| Sweep-Geschwindigkeit | 1 Oktave/min                            |
| Amplitude             | 0,35 mm (10 Hz ... 60,1 Hz)             |
| Beschleunigung        | 5g (60,1 Hz ... 150 Hz)                 |
| Prüfdauer je Achse    | 2,5 h                                   |
| Prüfrichtungen        | X-, Y- und Z-Achse                      |

### Lebensdauerprüfung

|                                       |   |
|---------------------------------------|---|
| Prüfspezifikation                     | DIN EN 60512-9-1 (VDE 0687-512-9-1):2010-12 |
| Stehstoßspannung auf Meereshöhe       | 4,8 kV                                      |
| Durchgangswiderstand R <sub>1</sub>   | 1,1 mΩ                                      |
| Durchgangswiderstand R <sub>2</sub>   | 1,1 mΩ                                      |
| Steckzyklen                           | 25  |
| Isolationswiderstand benachbarte Pole | > 5 MΩ                                      |

### Klimatische Prüfung

|                         |   |
|-------------------------|---|
| Prüfspezifikation       | DIN EN ISO 6988:1997-03   |
| Korrosionsbeanspruchung | 0,2 dm <sup>3</sup> SO <sub>2</sub> auf 300 dm <sup>3</sup> /40 °C/1 Zyklus |
| Wärmebeanspruchung      | 100 °C/168 h  |
| Stehwechselspannung     | 2,21 kV   |

### Umgebungsbedingungen

|   |  |
|---|--|
| Umgebungstemperatur (Betrieb)             | -40 °C ... 100 °C (in Abhängigkeit der Derating-Kurve) |
| Umgebungstemperatur (Lagerung/Transport)  | -40 °C ... 70 °C                                       |
| Relative Luftfeuchte (Lagerung/Transport) | 30 % ... 70 %  |
| Umgebungstemperatur (Montage)             | -5 °C ... 100 °C                                       |

## Elektrische Prüfungen

### Thermische Prüfung | Prüfgruppe C

|                   |                          |
|-------------------|--------------------------|
| Prüfspezifikation | DIN EN 60512-5-1:2003-01 |
| Geprüfte Polzahl  | 18                       |

### Isolationswiderstand

|                                       |                          |
|---------------------------------------|--------------------------|
| Prüfspezifikation                     | DIN EN 60512-3-1:2003-01 |
| Isolationswiderstand benachbarte Pole | > 5 MΩ                   |

### Luft- und Kriechstrecken |

|  |                                     |
|--|-------------------------------------|
| Prüfspezifikation                                  | DIN EN 60664-1 (VDE 0110-1):2008-01 |
| Isolierstoffgruppe                                 | I                                   |
| Kriechstromfestigkeit (DIN EN 60112 (VDE 0303-11)) | CTI 600                             |

# FKCN 2,5/14-ST - Leiterplattenstecker



1732852

<https://www.phoenixcontact.com/de/produkte/1732852>

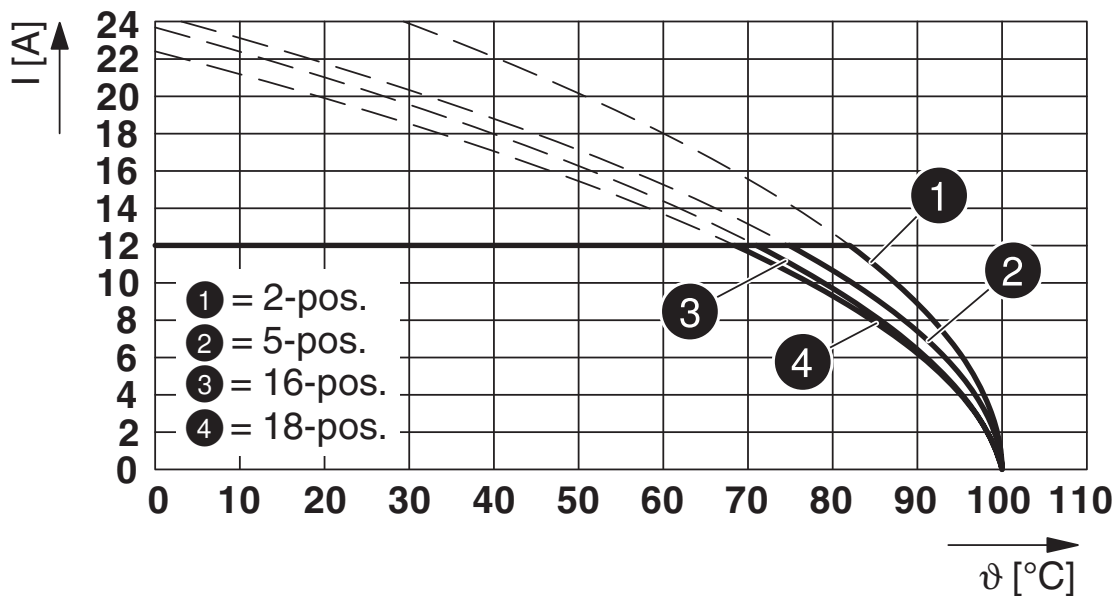
|  |        |
|--|--------|
| Bemessungsisolationsspannung (III/3)                   | 320 V  |
| Bemessungsstoßspannung (III/3)                         | 4 kV   |
| Mindestwert der Luftstrecke - inhomogenes Feld (III/3) | 3 mm   |
| Mindestwert der Kriechstrecke (III/3)                  | 4 mm   |
| Bemessungsisolationsspannung (III/2)                   | 320 V  |
| Bemessungsstoßspannung (III/2)                         | 4 kV   |
| Mindestwert der Luftstrecke - inhomogenes Feld (III/2) | 3 mm   |
| Mindestwert der Kriechstrecke (III/2)                  | 3 mm   |
| Bemessungsisolationsspannung (II/2)                    | 630 V  |
| Bemessungsstoßspannung (II/2)                          | 4 kV   |
| Mindestwert der Luftstrecke - inhomogenes Feld (II/2)  | 3 mm   |
| Mindestwert der Kriechstrecke (II/2)                   | 3,2 mm |

## Verpackungsangaben

|                |                    |
|----------------|--------------------|
| Verpackungsart | verpackt im Karton |
|----------------|--------------------|

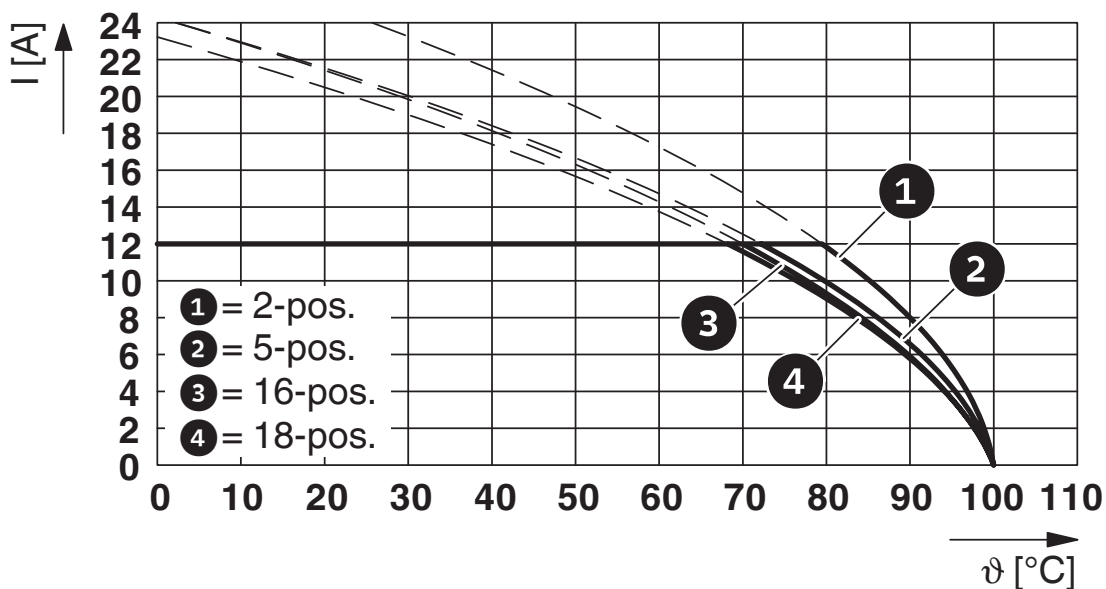
## Zeichnungen

Diagramm



Typ: FKCN 2,5/...-ST mit MSTB 2,5/...-G

Diagramm



Typ: FKCN 2,5/...-ST mit MSTBA 2,5/...-G

1732852

<https://www.phoenixcontact.com/de/produkte/1732852>

Diagramm



Typ: FKCN 2,5/...-ST mit MSTBV 2,5/...-G

Diagramm

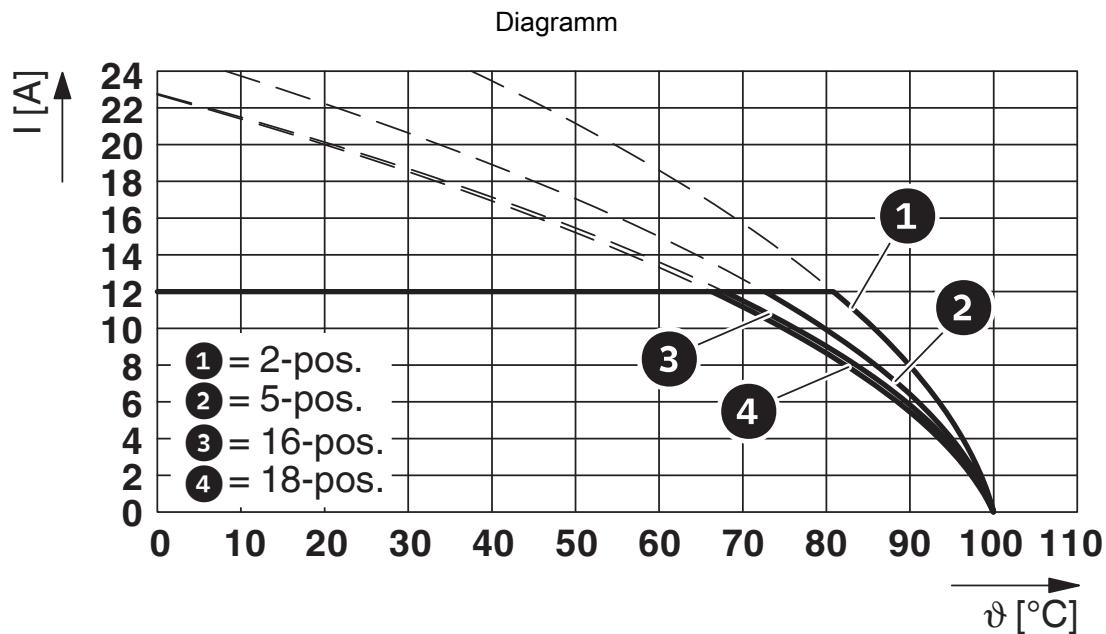


Typ: FKCN 2,5/...-ST mit MSTBVA 2,5/...-G

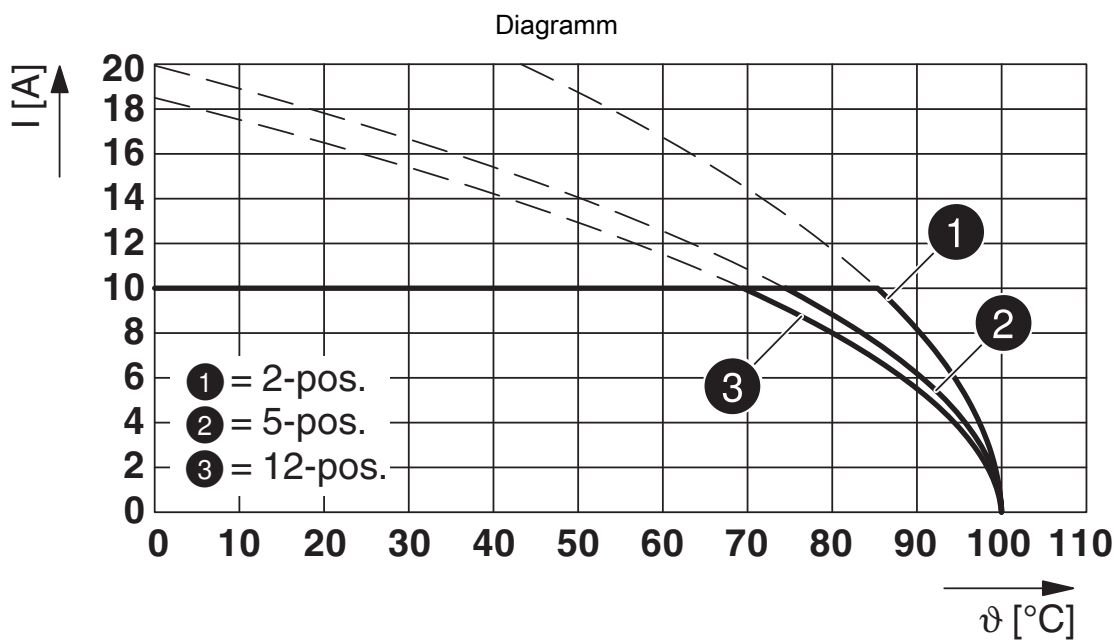
# FKCN 2,5/14-ST - Leiterplattenstecker

1732852

<https://www.phoenixcontact.com/de/produkte/1732852>



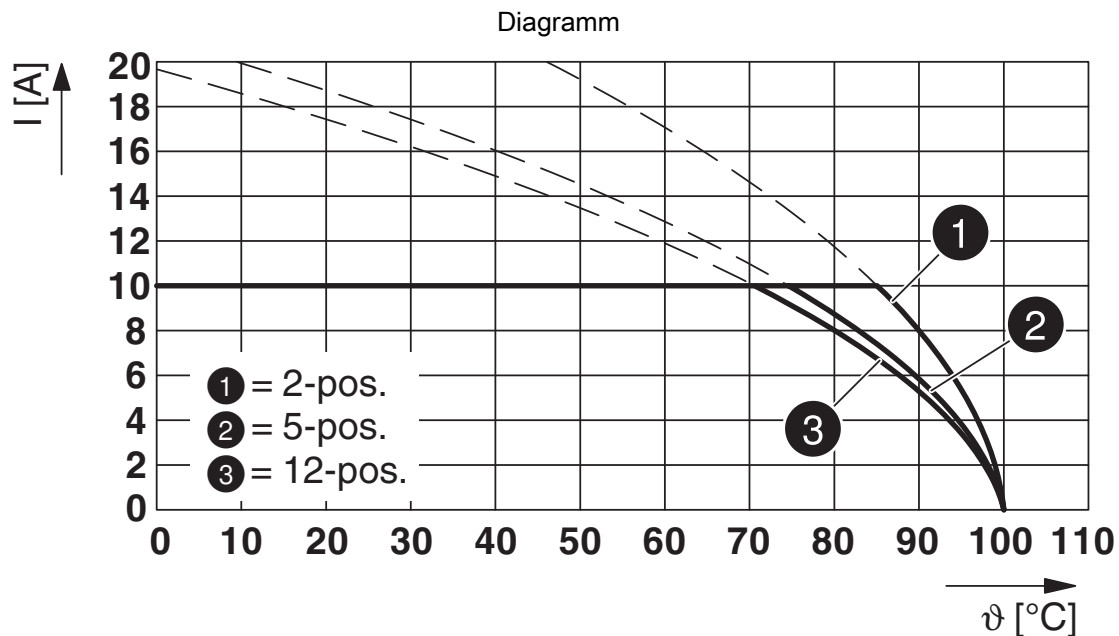
Typ: FKCN 2,5/...-ST mit MSTBW 2,5/...-G



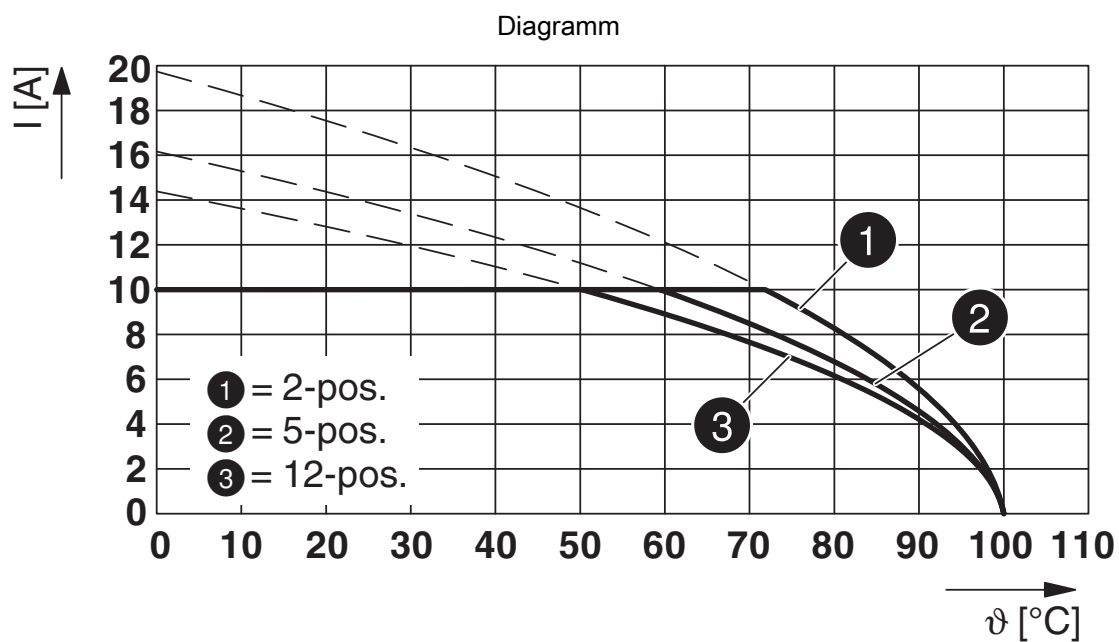
Typ: FKCN 2,5/...-ST mit MDSTB 2,5/...-G

1732852

<https://www.phoenixcontact.com/de/produkte/1732852>



Typ: FKCN 2,5/...-ST mit MDSTBA 2,5/...-G

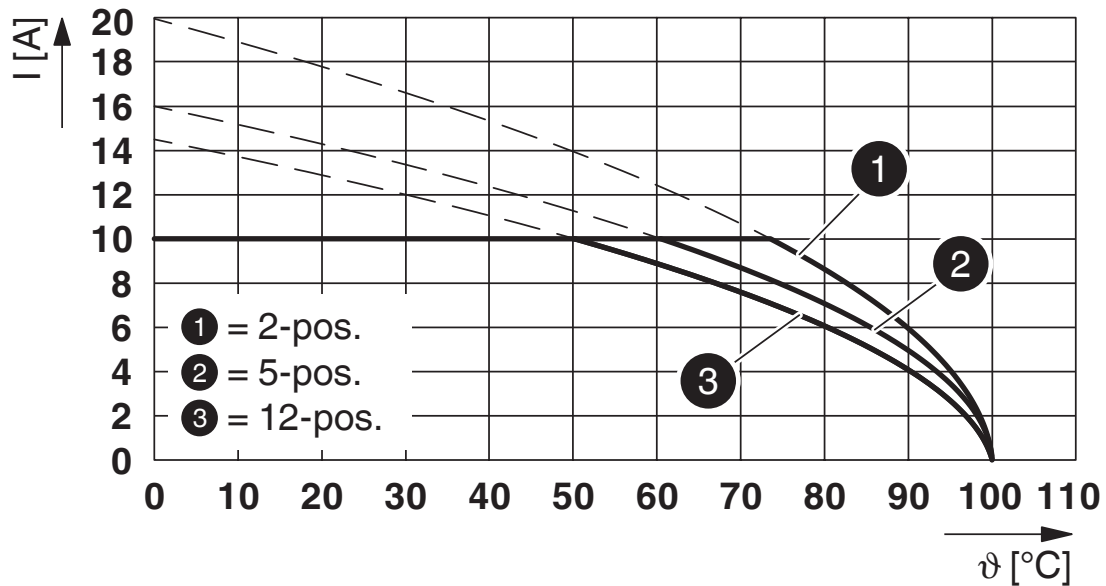


Typ: FKCN 2,5/...-ST mit MDSTBV 2,5/...-G

1732852

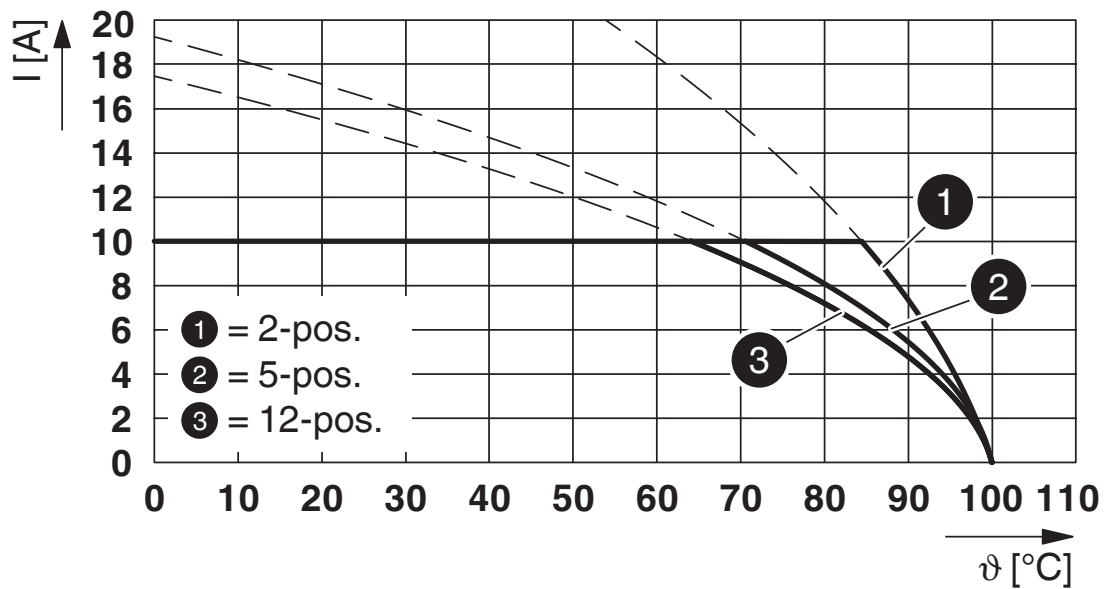
<https://www.phoenixcontact.com/de/produkte/1732852>

Diagramm

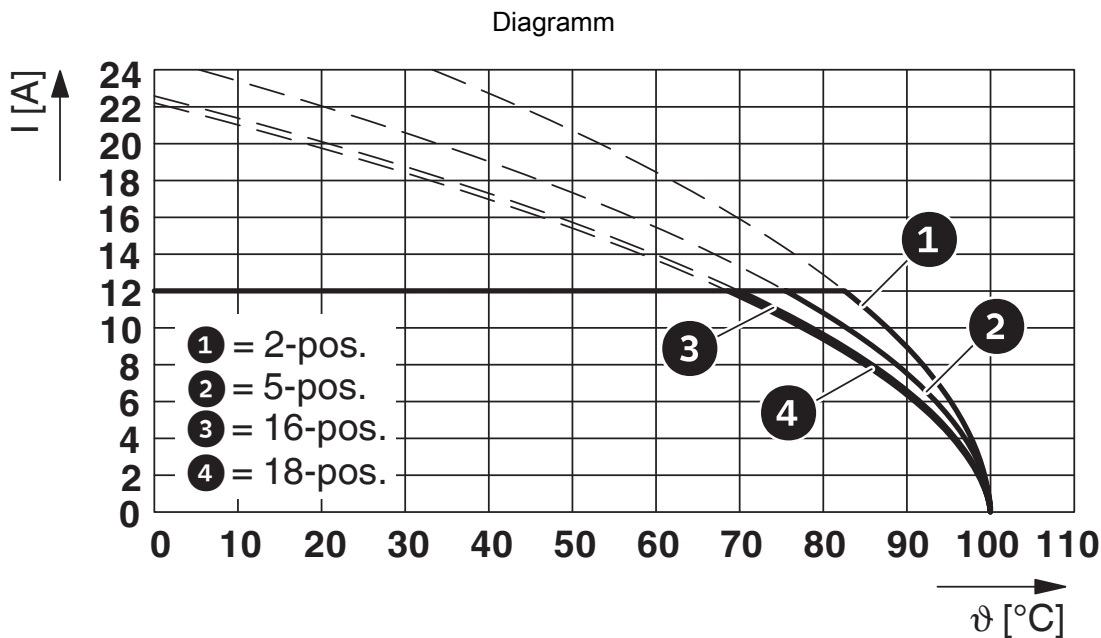


Typ: FKCN 2,5/...-ST mit MDSTBVA 2,5/...-G

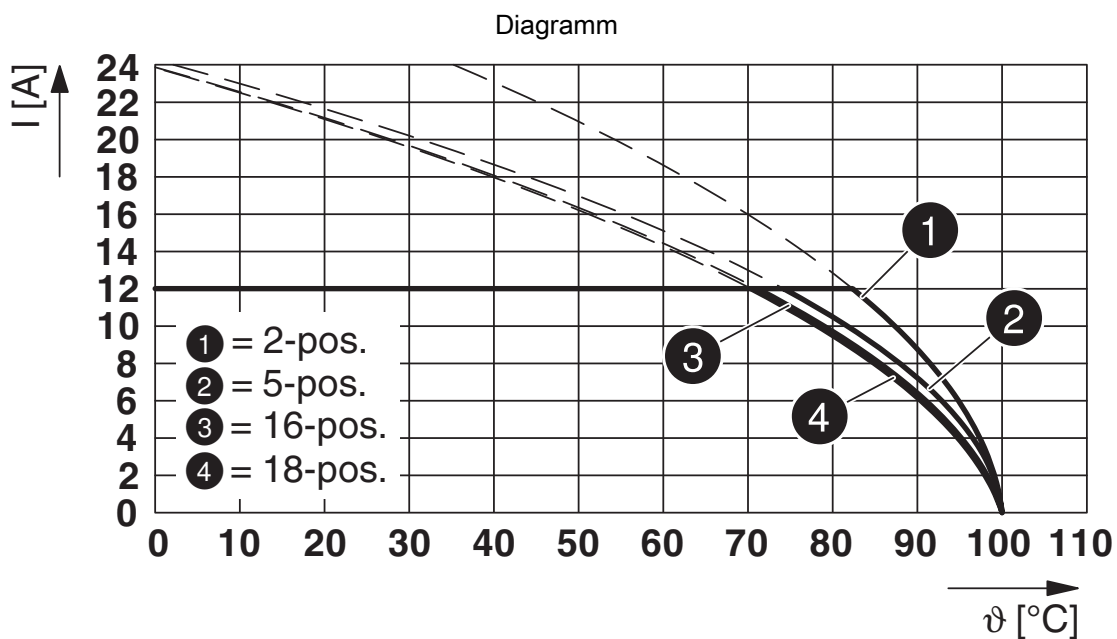
Diagramm



Typ: FKCN 2,5/...-ST mit MDSTBW 2,5/...-G



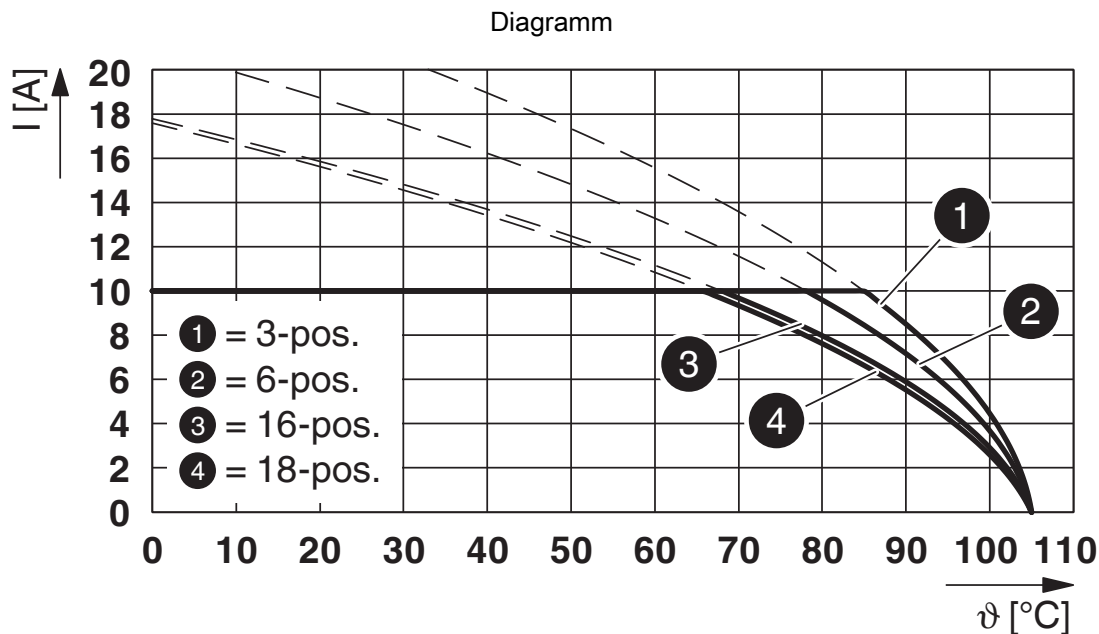
Typ: FKCN 2,5/...-ST mit SMSTB 2,5/...-G



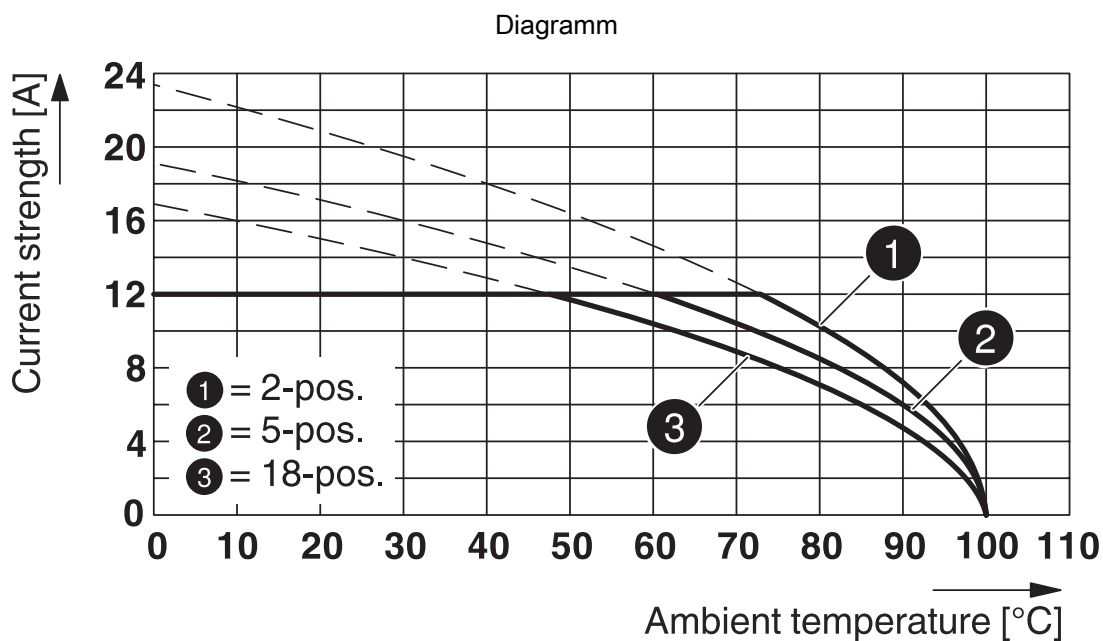
Typ: FKCN 2,5/...-ST mit SMSTBA 2,5/...-G

1732852

<https://www.phoenixcontact.com/de/produkte/1732852>



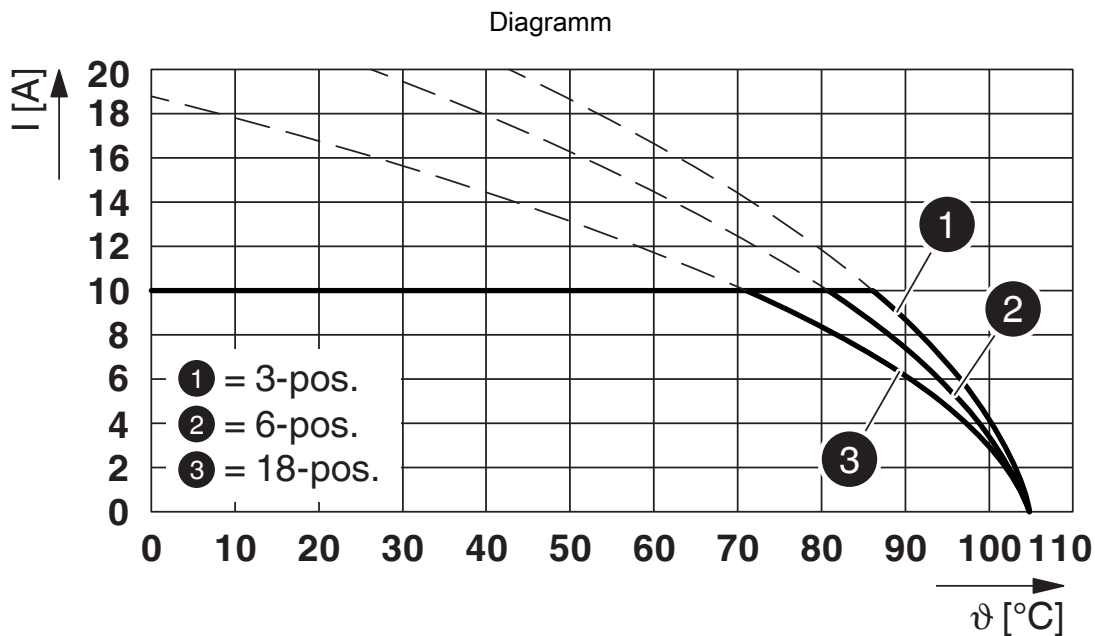
Typ: FKCN 2,5/...-ST mit MDSTB 2,5/...-G1



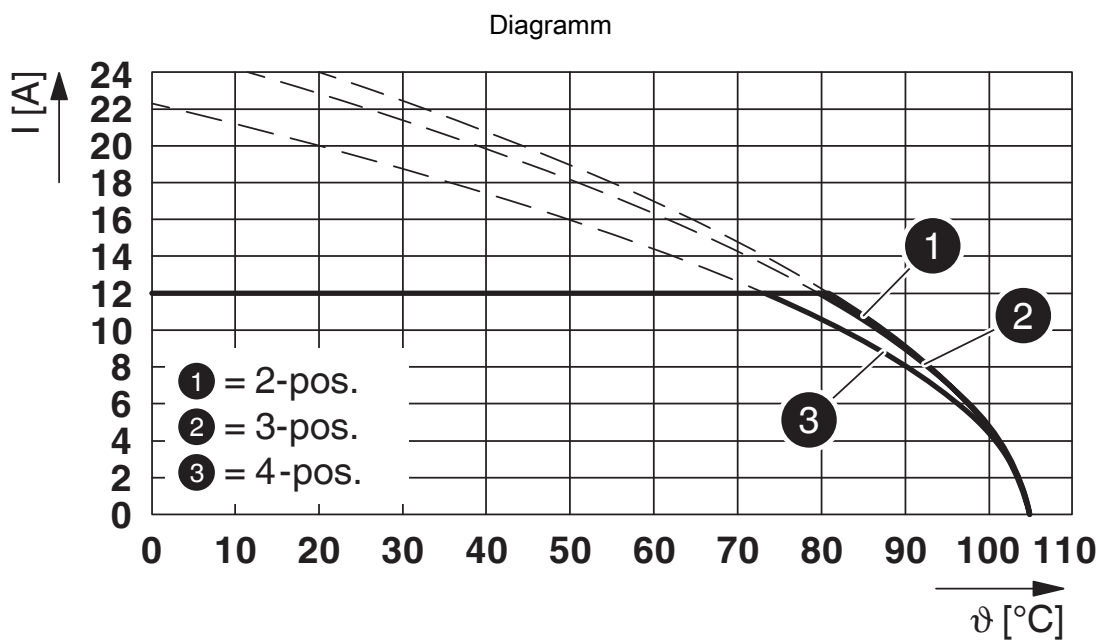
Typ: FKCN 2,5/...-ST mit CCDN 2,5/...-G1 P26 THR

1732852

<https://www.phoenixcontact.com/de/produkte/1732852>



Typ: FKCN 2,5/...-ST mit MDSTBV 2,5/...-G1

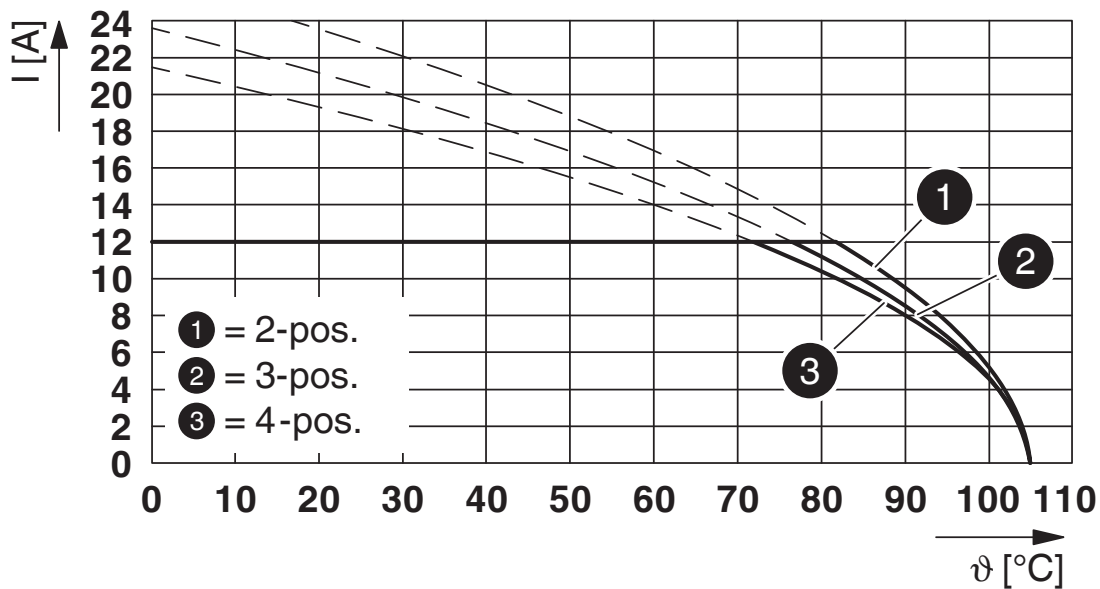


Typ: FKCN 2,5/...-ST mit MSTBO 2,5/...-G1R

1732852

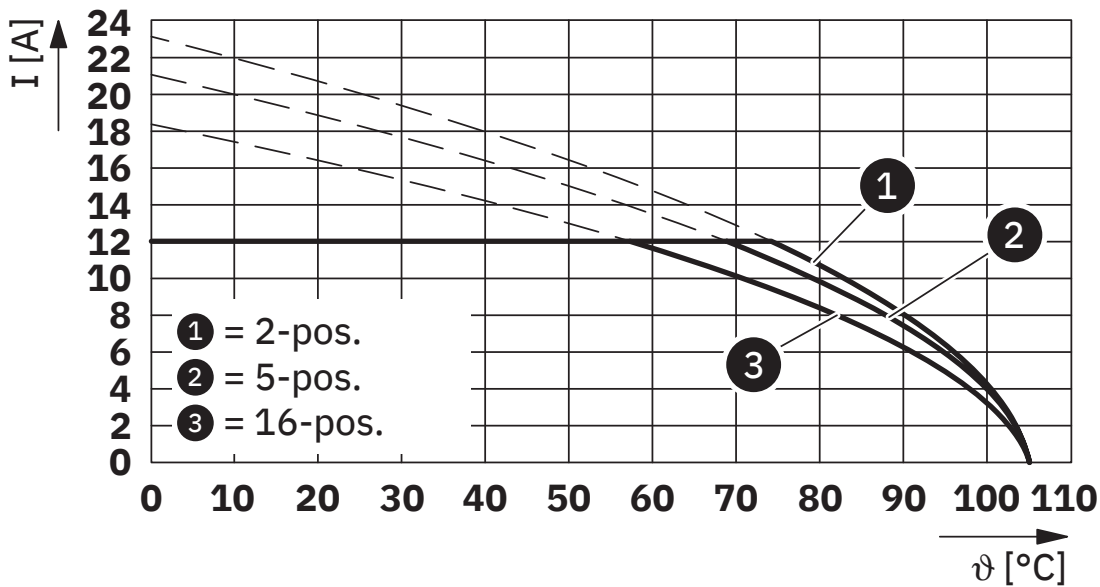
<https://www.phoenixcontact.com/de/produkte/1732852>

Diagramm



Typ: FKCN 2,5/...-ST mit MSTBO 2,5/...-G1L

Diagramm

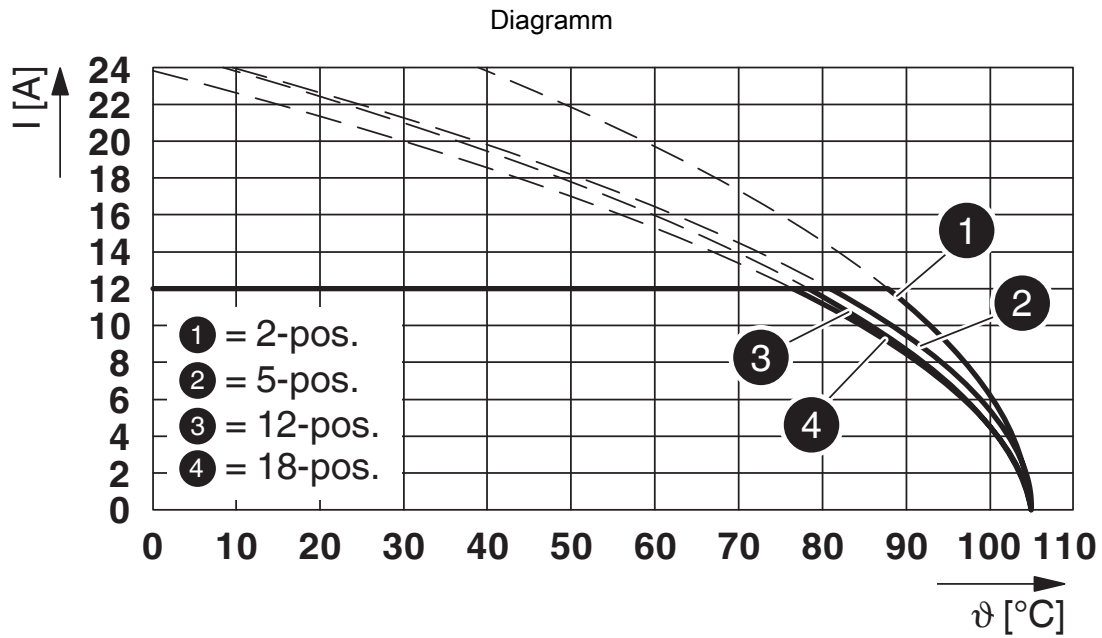


Typ: FKCN 2,5/...-ST mit DFK-MSTB 2,5/...-G

# FKCN 2,5/14-ST - Leiterplattenstecker

1732852

<https://www.phoenixcontact.com/de/produkte/1732852>



Typ: FKCN 2,5/...-ST mit FKIC 2,5/...-ST

# FKCN 2,5/14-ST - Leiterplattenstecker




1732852

<https://www.phoenixcontact.com/de/produkte/1732852>

## Zulassungen

📄 Zum Herunterladen von Zertifikaten besuchen Sie die Produktdetailseite: <https://www.phoenixcontact.com/de/produkte/1732852>

|  <b>VDE Gutachten mit Fertigungsüberwachung</b><br>Zulassungs-ID: 40041908 |                    |                 |                 |                           |
|---|--------------------|-----------------|-----------------|---------------------------|
|   | Nennspannung $U_N$ | Nennstrom $I_N$ | Querschnitt AWG | Querschnitt $\text{mm}^2$ |
| keine   |                    |                 |                 |                           |
|   | 400 V              | 12 A            | -               | 0,2 - 2,5                 |

# FKCN 2,5/14-ST - Leiterplattenstecker



1732852

<https://www.phoenixcontact.com/de/produkte/1732852>

## Klassifikationen

### ECLASS

|             |          |
|-------------|----------|
| ECLASS-13.0 | 27460202 |
| ECLASS-15.0 | 27460202 |

### ETIM

|          |          |
|----------|----------|
| ETIM 9.0 | EC002638 |
|----------|----------|

### UNSPSC

|             |          |
|-------------|----------|
| UNSPSC 21.0 | 39121400 |
|-------------|----------|

# FKCN 2,5/14-ST - Leiterplattenstecker



1732852

<https://www.phoenixcontact.com/de/produkte/1732852>

## Environmental product compliance

### EU RoHS

|  |                              |
|--|------------------------------|
| Erfüllt die Anforderungen nach RoHS-Richtlinie | Ja, Keine Ausnahmeregelungen |
|--|------------------------------|

### China RoHS

|  |   |
|--|---|
| Environment friendly use period (EFUP) | EFUP-E                                  |
|  | Keine Gefahrstoffe über den Grenzwerten |

### EU REACH SVHC

|   |  |
|---|--|
| Hinweis auf REACH-Kandidatenstoff (CAS-Nr.) | Kein Stoff mit einem Massenanteil von mehr als 0,1 % |
|---|--|

Phoenix Contact 2025 © - Alle Rechte vorbehalten  
<https://www.phoenixcontact.com>

PHOENIX CONTACT Deutschland GmbH  
Flachmarktstraße 8  
D-32825 Blomberg  
+49 52 35/3-1 20 00  
[info@phoenixcontact.de](mailto:info@phoenixcontact.de)