



BOSCH

博世 科技成就生活之美



高抗压 强负载

博世新平台角磨机 GWS 900-125

四大升级

1+

马达

强劲抗过载

2+

齿轮箱

坚固耐用

3+

机身

灵巧易操控

4+

碳刷


耐用且兼容

1+

马达强劲抗过载

实测最大输出功率

1200瓦*



铠装马达
防止粉尘击伤

增加

30%*
内部散热空间




过载性能提升

400瓦*
以上

*数据来源于博世电动工具新兴市场研发实验室

2+

齿轮箱坚固耐用



金属齿轮箱底盖
坚固靠谱



伞型斜齿轮
降低噪音、减小振动
持久耐用

3+

机身灵巧易操控




人体工学握把设计
更加饱满的握持

高尔夫球面纹路
增加摩擦力、增强触感




小巧头壳

节省40%空间
更适合狭窄空间作业



GWS 900 系列



升级前系列

4+

碳刷耐用且兼容




新技术工艺碳刷
提升**30%***耐用度
同时兼容流通碳刷

*数据来源于博世电动工具新兴市场研发实验室

产品应用



金属打磨



金属切割



石材切割



混凝土切割

高强度法兰

无惧压力

新材料碳刷 增长使用寿命

可兼容通流碳刷
易于更换



高强度 卡扣防护罩

确保用户安全

迷宫结构式 进风口

防止粉尘颗粒进入机器

产品参数

GWS 900-125
新平台角磨机



输入功率	900 瓦
主轴直径	M14毫米
磨 / 切片直径	125 毫米
空载速率	11000转/分钟
重量	1.8公斤

包装内附



包装盒×1



法兰片×1



夹紧螺母×1



防护罩×1



扳手×1



辅助把手×1



BOSCH

博世 科技成就生活之美

灵巧 强劲

博世新平台角磨机

GWS 900-125