

Fiche Technique

RS PRO Transmetteur 2-fils programmable (Pt100)

Code commande: 192-6536



- Entrée RTD ou résistance
- Grande précision de mesure
- Connexion aux sondes à 3 fils
- Sécurité programmable
- Pour tête de sonde DIN B

Application

- Mesure linéarisée de la température avec un capteur Pt100...Pt1000 ou Ni100...Ni1000.
- Conversion d'une résistance linéaire en un signal courant standard analogique pour mesurer par exemple le niveau ou la position d'une vanne.

Caractéristiques techniques

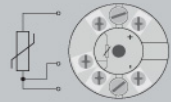
- Le PR5333D peut être programmé de manière simple et rapide.
- Compensation de ligne pour des entrées RTD et résistance avec un raccordement à 3 fils.

Montage / installation


- Pour tête de sonde DIN B.

Applications

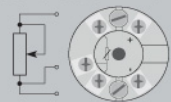
RTD en 4...20 mA




Installation 2-fils
en salle de contrôle



Résistance en 4...20 mA



Installation 2-fils
en salle de contrôle



Référence de commande:

Type
5333D

Conditions environnementales

Température de fonctionnement.....	-40°C à +85°C
Température de calibration.....	20...28°C
Humidité relative.....	< 95% HR (sans cond.)
Degré de protection (boîtier / bornier).....	IP68 / IP00

Spécifications mécaniques

Dimensions.....	Ø 44 x 20,2 mm
Poids, env.....	50 g
Taille des fils.....	1 x 1,5 mm ² fil multibrins
Pression max. avant déformation de la vis.....	0,4 Nm
Vibration.....	IEC 60068-2-6
2...25 Hz.....	±1,6 mm
25...100 Hz.....	±4 g

Spécifications communes**Alimentation**

Tension d'alimentation.....	8,0...30 Vcc
Puissance dissipée.....	25 mW...0,8 W

Temps de réponse

Temps de réponse (programmable).....	0,33...60 s
Chute de tension.....	8,0 Vcc
Temps de chauffe.....	5 min.
Programmation.....	Loop Link
Rapport signal / bruit.....	Min. 60 dB
Précision.....	Mieux que 0,1% de l'échelle configurée
Dynamique du signal d'entrée.....	19 bit
Dynamique du signal de sortie.....	16 bit
Effet d'une variation de la tension d'alimentation.....	< 0,005% de l'EC / Vcc
Immunité CEM.....	< ±0,5% de l'EC

Spécifications d'entrée**Spécifications d'entrée communes**

Décalage max.....	50% de la val. max. sélec.
-------------------	----------------------------

Entrée RTD

Type de RTD.....	Pt100, Ni100, R lin.
Résis. de ligne par fil.....	10 Ω (max.)
Courant de capteur.....	> 0,2 mA, < 0,4 mA
Effet de la résistance de ligne 3-fils.....	< 0,002 Ω / Ω
Détection de rupture capteur.....	Oui

Entrée de résistance linéaire

Résistance linéaire min...max.....	0 Ω...10000 Ω
------------------------------------	---------------

Spécifications de sortie**Sortie courant**

Gamme de signal.....	4...20 mA
Plage de signal min.....	16 mA
Charge (à la sortie courant).....	≤ (Valimentation - 8) / 0,023 [Ω]
Stabilité sous charge.....	≤ 0,01% de l'EC / 100 Ω
Indication de rupture capteur.....	Programmable 3,5...23 mA
NAMUR NE43 Haut/bas d'échelle.....	23 mA / 3,5 mA

Spécifications de sortie communes

Temps de scrutation.....	135 ms
EC.....	Echelle configurée

Compatibilité avec les normes

CEM.....	2014/30/UE
EAC.....	TR-CU 020/2011

Homologations

ATEX.....	KEMA 03ATEX1535 X
IECEX.....	DEK 13.0036X
FM.....	FM17US0013X
CSA.....	1125003
INMETRO.....	DEKRA 16.0014 X
EAC Ex.....	RU C-DK.HA65.B.00355/19
DNV-GL Marine.....	Stand. f. Certific. No. 2.4