NEBO®

WARRANTY 2 YR

NEBOLIGHTS.com
infoacgi@acgbrands.com

This product is guaranteed against all defects in workmanship and materials for the original owner for two years from the date of purchase.
Ce produit est garanti contre tous les défauts de fabrication et de matériaux pour le propriétaire d'origine pendant deux ans à compter de la date d'achat.
Für dieses Produkt gilt für den Erstbesitzer eine Garantie von zwei Jahren ab Kaufdatum auf alle Verarbeitungs- und Materialfehler.
Este producto está garantizado contra todos los defectos de mano de obra y materiales para el propietario original durante dos años a partir de la fecha de compra.
Questo prodotto è garantito contro tutti i difetti di fabbricazione e materiali per il proprietario originale per due anni dalla data di acquisto.
Ten produkt jest objęty gwarancją obejmującą wszelkie wady wykonania i materiałów dla pierwotnego właściciela przez okres dwóch lat od daty zakupu.

WARNING / AVERTISSEMENT / WARNUNG / ADVERTENCIA / AVVERTIMENTO / OSTRZEŻENIE

Only use this device for intended purpose. Do not shine the light directly in someone's eyes. If the light beam does shine directly in your eye, look away immediately. Do not use any magnifying instruments that could concentrate the light beam. Keep away from heat, hot surfaces, sparks, open flames. Do not incinerate.

Utilisez cet appareil uniquement aux fins prévues. Ne dirigez pas la lumière directement vers les yeux de quelqu'un. Si le faisceau lumineux brille directement dans vos yeux, détournez immédiatement le regard. N'utilisez pas d'instruments grossissants qui pourraient concentrer le faisceau lumineux. Tenir à l'écart de la chaleur, des surfaces chaudes, des étincelles et des flammes nues. Ne pas incinérer.

Benutzen Sie dieses Gerät nur für den vorgesehenen Zweck. Richten Sie das Licht nicht direkt in die Augen einer anderen Person. Wenn der Lichtstrahl direkt in Ihr Auge scheint, schauen Sie sofort weg. Benutzen Sie keine Vergrößerungsinstrumente, die den Lichtstrahl bündeln könnten. Von Hitze, heißen Oberflächen, Funken und offenen Flammen fernhalten. Nicht verbrennen.

Utilice este dispositivo únicamente para el fin previsto. No acerques la luz directamente a los ojos de alguien. Si el haz de luz brilla directamente en su ojo, mire hacia otro lado inmediatamente. No utilice ningún instrumento de aumento que pueda concentrar el haz de luz. Mantener alejado del calor, superficies calientes, chispas y llamas abiertas. No incinerar.

Utilizzare questo dispositivo solo per lo scopo previsto. Non puntare la luce direttamente negli occhi di qualcuno. Se il raggio di luce colpisce direttamente i tuoi occhi, distogli immediatamente lo sguardo. Non utilizzare strumenti di ingrandimento che potrebbero concentrare il fascio luminoso. Tenere lontano da fonti di calore, superfici calde, scintille, fiamme libere. Non incenerire.

Używaj tego urządzenia wyłącznie zgodnie z jego przeznaczeniem. Nie kieruj światła bezpośrednio w czyjeś oczy. Jeśli wiązka światła trafi bezpośrednio w Twoje oko, natychmiast odwróć wzrok. Nie używaj żadnych przyrządów powiększających, które mogłyby skoncentrować wiązkę światła. Trzymać z dala od źródeł ciepła, gorących powierzchni, iskier i otwartego ognia Nie spalać.

All copyrighted and copyrightable materials, including, without limitation, the logo, design, text, graphics, pictures, copy writing and the selection and arrangement ("Materials") thereof all ALL RIGHTS RESERVED Copyright ©2025 Alliance Sports Group LP.

Alle urheberrechtlich geschützten und urheberrechtlich geschützten Materialien, einschließlich, aber nicht beschränkt auf Logo, Design, Text, Grafiken, Bilder, Texte und deren Auswahl und Anordnung („Materialien"), ALLE RECHTE VORBEHALTEN Copyright © 2025 Alliance Sports Group LP.

Tutti i materiali protetti da copyright e coperti da copyright, inclusi, a titolo esemplificativo, il logo, il design, il testo, la grafica, le immagini, il copywriting e la selezione e la disposizione ("Materiali") degli stessi TUTTI I DIRITTI RISERVATI Copyright ©2025 Alliance Sports Group LP.

Tous les matériaux protégés par le droit d'auteur et protégés par le droit d'auteur, y compris, sans s'y limiter, le logo, la conception, le texte, les graphiques, les images, la rédaction et la sélection et l'arrangement (« Matériaux ») de ceux-ci, TOUS DROITS RÉSERVÉS Copyright ©2025 Alliance Sports Group LP.

Todos los materiales protegidos por derechos de autor y protegidos por derechos de autor, incluidos, entre otros, el logotipo, el diseño, el texto, los gráficos, las imágenes, la escritura de copias y la selección y disposición ("Materiales") de los mismos TODOS LOS DERECHOS RESERVADOS Copyright ©2025 Alliance Sports Group LP.

Wszystkie materiały objęte prawami autorskimi, w tym między innymi logo, projekt, tekst, grafika, zdjęcia, kopie oraz wybór i układ („Materiały") z nich wszystkie WSZYSTKIE PRAWA ZASTRZEŻONE Copyright ©2025 Alliance Sports Group LP.

CURVBEAM™ 600 Flex

The Curvbeam 600 Flex is a flexible and low-profile headlamp featuring Flex-Power technology, with a maximum output of 600 lumens.

La Curvbeam 600 Flex est une lampe frontale flexible et discrète dotée de la technologie Flex-Power, avec une puissance maximale de 600 lumens.

Der Curvbeam 600 Flex ist ein flexibler und flacher Scheinwerfer mit Flex-Power-Technologie und einer maximalen Leistung von 600 Lumen.

La Curvbeam 600 Flex es una linterna frontal flexible y de perfil bajo que cuenta con tecnología Flex-Power y una potencia máxima de 600 lúmenes.

La Curvbeam 600 Flex è una lampada frontale flessibile e a basso profilo dotata della tecnologia Flex-Power, con una potenza massima di 600 lumen.

Curvbeam 600 Flex to elastyczna i niskoprofilowa latarka czołowa wyposażona w technologię Flex-Power i generująca maksymalną moc 600 lumenów.

SPECS

Caractéristiques / Spezifikationen / Especificaciones / Specifiche / Specyfikacje

MODES Modi/Modos Modalità/Tryby	LUMENS Lümenes Lumeny	HOURS Heures Std/Horas/ Ore/Godziny	METERS Mètres/Meter Metros Metri/Metry
SPOT HIGH	500	1.5h	96m
SPOT MED	150	5.5h	53m
SPOT LOW	30	10h	23m
180° HIGH	300	2h	18m
180° LOW	100	4h	11m
180° + SPOT	600	1.5h	85m

6 Light Modes • USB-C Rechargeable • Flexible COB strip • Water Resistant (IPX4) • Flex Power • Smart Power Control

6 modes d'éclairage • USB-C rechargeable • Bande COB flexible • Résistant à l'eau (IPX4) • Flex Power • Contrôle intelligent de l'alimentation

6 Lichtmodi • USB-C wiederaufladbar • Flexibler COB-Streifen • Wasserdicht (IPX4) • Flex Power • Smart Power Control

6 modos de luz • Recargable USB-C • Tira COB flexible • Resistente al agua (IPX4) • Alimentación flexible • Control de energía inteligente

6 modalità di illuminazione • Ricaricabile tramite USB-C • Striscia COB flessibile • Resistente all'acqua (IPX4) • Flex Power • Controllo Smart Power

6 trybów świecenia • Możliwość ładowania przez USB-C • Elastyczna taśma COB • Wodoodporność (IPX4) • Flex Power • Inteligentna kontrola mocy

OPERATION

Press the Flood Light or Spot Light button repeatedly to cycle through light modes. The floodlight and spotlight modes can be operated in tandem for a combined beam pattern.

Spot Light: High > Medium > Low > Off
Flood Light: High > Low > Off

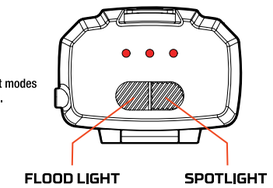

OPÉRATION

Appuyez plusieurs fois sur le bouton Flood Light ou Spot Light pour parcourir les modes d'éclairage. Les modes projecteur et projecteur peuvent être utilisés en tandem pour un faisceau combiné.

Spot : Élevé > Moyen > Faible > Éteint
Projecteur : Élevé > Faible > Éteint

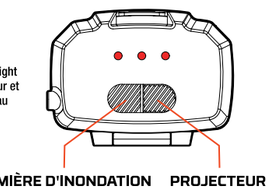

BETRIEB

Drücken Sie wiederholt die Flutlicht- oder Spotlicht-Taste, um durch die Lichtmodi zu wechseln. Für ein kombiniertes Strahlmuster können die Flutlicht- und Spotlight-Modi gleichzeitig betrieben werden.

Spotlicht: Hoch > Mittel > Niedrig > Aus
Flutlicht: Hoch > Niedrig > Aus

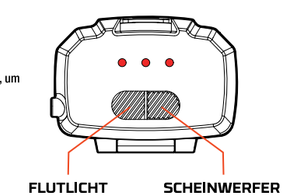

OPERACIÓN

Presione el botón Flood Light o Spot Light repetidamente para alternar entre los modos de iluminación. Los modos de reflector y foco se pueden operar en conjunto para obtener un patrón de haz combinado.

Luz puntual: Alta > Media > Baja > Apagada
Luz de inundación: Alta > Baja > Apagada

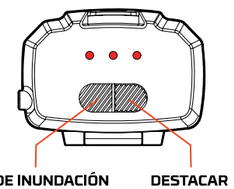

OPERAZIONE

Premere ripetutamente il pulsante Luce diffusa o Luce spot per scorrere le modalità di illuminazione. Le modalità proiettore e riflettore possono essere utilizzate in tandem per un fascio luminoso combinato.

Luce spot: Alta > Media > Bassa > Spenta
Luce di inondazione: Alta > Bassa > Spenta

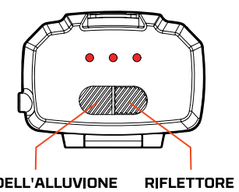

OPERACJA

Naciskaj wielokrotnie przycisk Światło rozproszone lub Światło punktowe, aby przełączać tryby oświetlenia. Tryby reflektora i reflektora można używać jednocześnie, uzyskując łączony wzór wiązki.

Światło punktowe: Wysokie > Średnie > Niskie > Wył
Światło powodziowe: Wysoka > Niska > Wyłączona

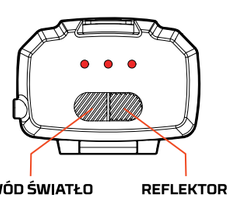

CHARGING

Remove the battery. Insert USB-C cable into battery port and connect to a power source.

A small light on the battery indicates battery charge.

Solid Red: Charging
Solid Green: 100% Charged

Once charged, each red light indicates level of charge remaining.

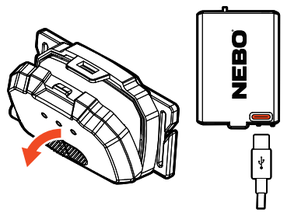

MISE EN CHARGE

Retirez la batterie. Insérez le câble USB-C dans le port de la batterie et connectez-le à une source d'alimentation.

Un petit voyant sur la batterie indique la charge de la batterie.

Rouge fixe : en charge
Vert fixe : chargé à 100 %

Une fois chargé, chaque voyant rouge indique le niveau de charge restant.

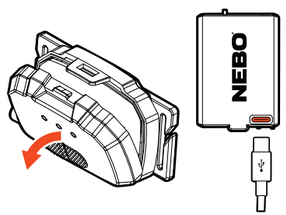

AUFLADEN

Entfernen Sie die Batterie. Stecken Sie das USB-C-Kabel in den Batterieanschluss und schließen Sie es an eine Stromquelle an.

Ein kleines Licht am Akku zeigt den Ladezustand des Akkus an.

Durchgehend rot: Ladevorgang.
Durchgehend grün: 100 % aufgeladen

Nach dem Aufladen zeigt jedes rote Licht den verbleibenden Ladestand an.

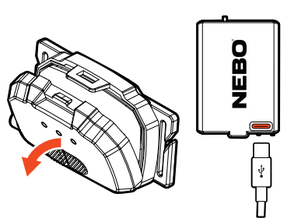

CARGANDO

Retire la batería. Inserte el cable USB-C en el puerto de la batería y conéctelo a una fuente de alimentación.

Una pequeña luz en la batería indica la carga de la misma.

Rojo fijo: Cargando
Verde fijo: 100% cargado

Una vez cargada, cada luz roja indica el nivel de carga restante.

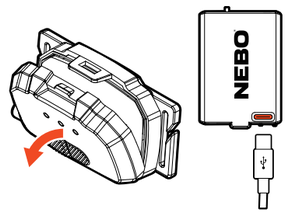

RICARICA

Rimuovere la batteria. Inserisci il cavo USB-C nella porta della batteria e collegalo a una fonte di alimentazione.

Una piccola luce sulla batteria indica la carica della batteria.

Rosso fisso: in carica
Verde fisso: carica al 100%.

Una volta caricata, ciascuna luce rossa indica il livello di carica rimanente.

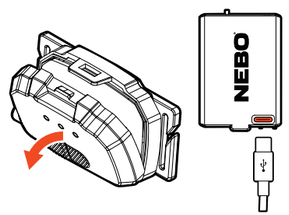

ŁADOWANIE

Wyjmij baterię. Włóż kabel USB-C do portu baterii i podłącz do źródła zasilania.

Mała lampka na akumulatorze wskazuje stan naładowania akumulatora.

Stałe czerwone: ładowanie
Stałe zielone: naładowane w 100%.

Po naładowaniu każde czerwone światło wskazuje pozostały poziom naładowania.

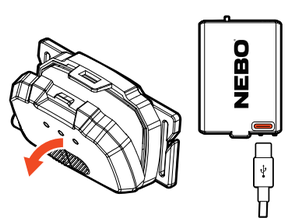

Als Nutzer von unseren Produkten sind für Sie folgende Informationen wichtig:

Getrennte Erfassung von Altgeräten:
Elektro- und Elektronikgeräte, die zu Abfall geworden sind, werden als Altgeräte bezeichnet. Besitzer von Altgeräten müssen diese einer vom unsortierten Siedlungsabfall getrennten Erfassung zuführen. Altgeräte gehören nicht in den Hausmüll, sondern in spezielle Sammel- und Rückgabesysteme.

Batterien und Akkus sowie Lampen
Besitzer von Altgeräten müssen Altbatterien und Altakkumulatoren, die nicht vom Altgerät umschlos-sen sind, vor der Abgabe an einer Erfassungsstelle vom Altgerät zu trennen. Dies gilt auch für Lam-pen, die zerstörungsfrei aus dem Altgerät entnommen werden können. Wenn die Altgeräte einer Vorbereitung zur Wiederverwendung unter Beteiligung eines öffentlich-rechtlichen Entsorgungsträ-gers zugeführt werden sollen, müssen Batterien und Akkus sowie Lampen nicht entnommen werden.

Möglichkeiten der Rückgabe von Altgeräten
Besitzer von Altgeräten aus privaten Haushalten können diese bei den Sammelstellen der öffentlich-rechtlichen Entsorgungsträger oder bei den von Herstellern oder Vertreibern eingerichteten Rück-nahmestellen unentgeltlich abgeben.
Rücknahmepflichtig sind Geschäfte mit einer Verkaufsfläche von mindestens 400 m^2 für Elektro- und Elektronikgeräte sowie diejenigen Lebensmittelgeschäfte mit einer Gesamtverkaufsfläche von min-destens 800 m^2, die mehrmals pro Jahr oder dauerhaft Elektro- und Elektronikgeräte anbieten und auf dem Markt bereitstellen.
Dies gilt auch bei Online- oder Katalog-Vertrieb, wenn die Lager- und Versandflächen für Elektro- und Elektronikgeräte mindestens 400 m^2 betragen oder die gesamten Lager- und Versandflächen mindestens 800 m^2 betragen. Vertreiber haben die Rücknahme grundsätzlich durch geeignete Rück-gabemöglichkeiten in zumutbarer Entfernung zum jeweiligen Endnutzer zu gewährleisten. Die Möglichkeit der unentgeltlichen Rückgabe eines Altgerätes besteht bei rücknahmepflichtigen Ver-treibern unter anderem dann, wenn ein neues gleichartiges Gerät, das im Wesentlichen die gleichen Funktionen erfüllt, an einen Endnutzer abgegeben wird.
Wenn ein neues Gerät an einen privaten Haushalt ausgeliefert wird, kann das gleichartige Altgerät auch dort zur unentgeltlichen Abholung übergeben werden. Dies gilt bei Online- oder Katalog-Ver-trieb für Geräte der Kategorien 1, 2 oder 4 gemäß § 2 Abs. 1 ElektroG, nämlich „Wärmeüberträger", „Bildschirmgeräte" oder „Großgeräte" (letztere mit mindestens einer äußeren Abmessung über 50 Zentimeter). Zu einer entsprechenden Rückgabe-Absicht werden Endnutzer beim Abschluss eines Kaufvertrages befragt.
Außerdem besteht die Möglichkeit der unentgeltlichen Rückgabe bei Sammelstellen der Vertreiber unabhängig vom Kauf eines neuen Gerätes für Kleingeräte, die in keiner äußeren Abmessung größer als 25 Zentimeter sind, und zwar beschränkt auf drei Altgeräte pro Geräteart.

Datenschutz-Hinweis
Altgeräte enthalten häufig sensible personenbezogene Daten. Dies gilt insbesondere für Geräte der Informations- und Telekommunikationstechnik wie Computer und Smartphones. Bitte beachten Sie in Ihrem eigenen Interesse, dass für die Löschung der Daten auf den zu entsorgenden Altgeräten jeder Endnutzer selbst verantwortlich ist.

Bedeutung des Symbols „durchgestrichene Mülltonne"
Das auf Elektro- und Elektronikgeräten regelmäßig abgebildete Symbol einer durchgestrichenen Müll-tonne weist darauf hin, dass das jeweilige Gerät am Ende seiner Lebensdauer getrennt vom unsor-tierten Siedlungsabfall zu erfassen ist.