

XB4BG33GEX

Complete selector switch, Harmony XB4,
Explosive atmosphere, 455 Key swith 3
positions free at middle

Hauptmerkmale

Baureihe	Harmony XB4
Produkt- oder Komponententyp	Wahlschalter komplett
Kurzbezeichnung des Geräts	XB4
Blendenmaterial	Chrom-beschichtetes Metall
Haltekragenmaterial	Zamak
Montagedurchmesser	22 mm
Verkauf je unteilbare Menge	1
Staubzone	Zonen 21 - 22
Gaszone	Zone 1 - 2
Operatortyp	rastend
Betriebsprofil	Schlüsselschalter
Schlüsselnummer	455
Art und Zusammensetzung der Kontakte	2 S

Zusatzmerkmale




Breite	46,2 mm
Höhe	30 mm
Tiefe	110 mm
Produktgewicht	0,177 kg
Gerätemontage	Befestigungsbohrung - Durchmesser: 22,5 mm +/- 0,2 mm entspricht IEC 60947-1
Befestigungsmittel	>= 30 x 40 mm (Trägerplatte) - Dicke: 1...6 mm
Einbautiefe	58 mm
Beschriftung	Ex db eb IIC Gb II 2 GD Ex tb IIIC Db
Form des Signaleinheitkopfes	Rund
Betriebs-Positionsinformation	3 Positionen +/-45°
Schlüsselabzugposition	Mitte
Betrieb der Kontakte	Gestuft schaltend
Verwendung der Kontakte	Standardkontakte
Positive Öffnung	Ohne
Mechanische Lebensdauer	5000000 Zyklen
Anschlüsse - Klemmen	Schraubklemmenleisten, 2 x 1,5 mm² mit Kabelende entspricht IEC 60947-1 Schraubklemmenleisten, 1 x 2,5 mm² ohne Kabelende entspricht IEC 60947-1
[M] Anzugsdrehmoment	0,8...1,2 Nm entspricht IEC 60947-1
[Ith] Konventioneller thermischer Strom in freier Luft	10 A entspricht IEC 60947-5-1
[Ui] Bemessungs-Isolationsspannung	415 V
[Ie] Bemessungs-Betriebsstrom	1,9 A bei 380 V, AC, A600 entspricht IEC 60947-5-1 3 A bei 240 V, AC, A600 entspricht IEC 60947-5-1 6 A bei 120 V, AC, A600 entspricht IEC 60947-5-1 0,27 A bei 250 V, DC, Q300 entspricht IEC 60947-5-1 0,55 A bei 125 V, DC, Q300 entspricht IEC 60947-5-1 2,87 A bei 24 V, DC, Q300 entspricht IEC 60947-5-1

Das vorliegende Dokument beinhaltet allgemeine Beschreibungen und/oder technische Eigenschaften der hierin enthaltenen Produkte. Anhand des vorliegenden Dokuments soll nicht die Eignung und Zuverlässigkeit dieser Produkte für bestimmte Benutzeranwendungen festgestellt werden. Es stellt auch keinen Ersatz dafür dar. Es obliegt dem Benutzer oder Integrator, eine vollständige Risikoabschätzung sowie eine Bewertung und Prüfung der Produkte hinsichtlich ihres entsprechenden Einsatzes durchzuführen. Schneider Electric Industries SAS und die entsprechenden Tochter- oder Konzerngesellschaften übernehmen nicht die Haftung für den missbräuchlichen Gebrauch der hier enthaltenen Informationen.

Montage

Beschichtung	TH
Umgebungstemperatur bei Lagerung	-40...70 °C
Umgebungstemperatur bei Betrieb	-20...75 °C
Schutzart (IP)	IP66 entspricht IEC 60529
Normen	IEC 60079-0:2009 EN/IEC 60079-1:2009 IEC 60079-7:2009 IEC 60079-31:2009 UL 60079-0 UL 60079-1 UL 60079-31 ANSI/ISA 12.12.01 CSA C22.2 Nr. 213
Produktzertifizierungen	INERIS 04ATEX9004U

Nachhaltigkeit

REACH-Verordnung	 REACH-Deklaration
EU-RoHS-Richtlinie	Übererfüllung der Konformität (außerhalb EU RoHS-Scope)
Mercury free	Ja
RoHS exemption information	 Ja
RoHS-Richtlinie für China	 RoHS-Erklärung Für China
WEEE	Das Produkt muss entsprechend bestimmter Hinweise auf Märkten der Europäischen Union entsorgt werden und darf nicht in Haushaltsabfälle gelangen.