

### Hauptmerkmale

Produktserie	Modicon M340-Automatisierungsplattform
Zubehör-/Teiletyp	Modulträger

### Zusatzmerkmale

Anzahl der Steckplätze	6 Bus X
Produktkompatibilität	BMXCPS Spannungsversorgung BMXP34-Prozessor E/A-Modul Modul für Spezialapplikationen
Maximaler Energieverbrauch in W	1,5 W
Elektrische Verbindung	1 Stecker (XBE) Expansionsmodul
Befestigung	Durch 4 M6 Schrauben Platte Mit Clips 35 mm symmetrische Hutschiene Mit 4 Schrauben 4.32...6.35 mm Schaltfeldmontage
Produktgewicht	0,79 kg

### Montage

Schutzart (IP)	IP20
Umgebungstemperatur bei Betrieb	0-60 °C
Relative Feuchtigkeit	10-95 % ohne Kondensation
Schutzbehandlung	TC

### Nachhaltigkeit

Grad der Umweltverträglichkeit	Green-Premium-Produkt
ROHS	Konform <a href="#">Schneider-Electric-Konformitätserklärung</a>
REACH	Produkt beinhaltet besorgniserregende Stoffe (SVHC) nicht über dem Schwellwert

Produkt beinhaltet besorgniserregende Stoffe (SVHC) nicht über dem Schwellwert

---

Umgebungsbedingungen Produkt

Verfügbar

 [Produktumweltprofil](#)

---

Entsorgungshinweise

Verfügbar

 [Entsorgungsinformationen](#)

---

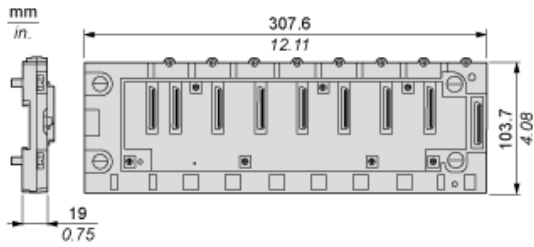
## Vertragliche Gewährleistung

Periode

18 Monate 18 months

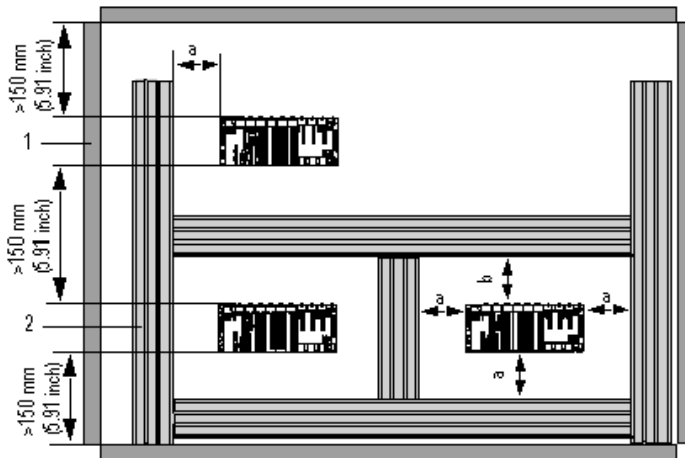
---

Abmessungen



Montage des Racks in einem Schaltschrank

Mindestabstand



a Größer oder gleich 60 mm (2,36 in.)

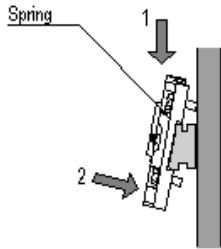
b Größer oder gleich 80 mm (3,15 in.)

1 Apparatur bzw. Gehäuse

2 Kabelkanal oder -wanne

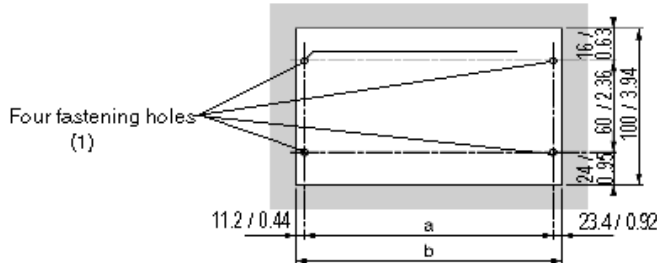
Montage und Sicherung der Racks

Montage auf 35 mm (1,38 in.) breiten und 15 mm (0,59 in.) tiefen DIN-Schienen mit vier HM6-Schrauben



Montage auf Schalttafeln

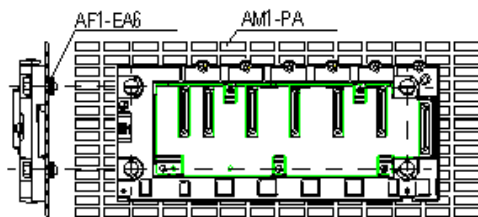
Abmessungen in mm / in.



(1) Der Durchmesser der Befestigungsbohrungen muss für Schrauben M4, M5, M6 und UNC Nr. 6 passen.

Gestell	a	b	Größe des Racks und Erweiterungsmodul
BMXXBP040 und BMXXBP0400H	207,8 mm (8,187 Zoll)	242,2 mm (9,543 Zoll)	243,4 mm (9,59 Zoll)
BMXXBP0600 und BMXXBP0600H	273 mm (10,756 Zoll)	307,6 mm (12,12 Zoll)	308,8 mm (12,167 Zoll)
BMXXBP0800 und BMXXBP0800H	338,2 mm (13,325 Zoll)	372,8 mm (14,69 Zoll)	374 mm (14,736 Zoll)
BMXXBP1200 und BMXXBP1200H	468,6 mm (18,463 Zoll)	503,2 mm (19,826 Zoll)	504,4 mm (19,873 Zoll)

Montage auf den Lochplatten Telequick AM1-PA und AM3-PA



Sichern Sie das Rack mit vier Schrauben M4, M5, M6 oder UNC Nr. 6.