



GL6-P7312

G6

FOTOCÉLULAS MINIATURA

SICK
Sensor Intelligence.



Imagen aproximada



Información sobre pedidos

Tipo	N.º de artículo
GL6-P7312	1066208

Incluido en el volumen de suministro: P250 (1), BEF-W100-A (1)

Otros modelos del dispositivo y accesorios → www.sick.com/G6

Datos técnicos detallados

Características

Principio funcional	Barrera fotoeléctrica réflex
Detalle del principio de funcionamiento	Lente doble
Alcance de detección máx.	≤ 6 m ¹⁾
Distancia de conmutación	≤ 5 m ¹⁾
Filtros de polarización	✓
Fuente de luz	LED de localización
Tipo de luz	Luz roja visible
Datos característicos del LED	
Longitud de onda	650 nm
Tamaño del spot (distancia)	Ø 8 mm (350 mm)
Ajuste	Ninguno

¹⁾ Reflector PL80A.

Datos eléctricos

Tensión de alimentación V_B	10 V DC ... 30 V DC ¹⁾
Ondulación	± 10 % ²⁾
Consumo de corriente	30 mA ³⁾

¹⁾ Valores límite en funcionamiento en red protegida contra cortocircuito máx. 8 A.

²⁾ No se deben sobrepasar por exceso o por defecto las tolerancias de U_y.

³⁾ Sin carga.

⁴⁾ Con UV > 24 V, I_A máx. = 50 mA.

⁵⁾ Duración de la señal con carga óhmica.

⁶⁾ Con una relación claro/oscuro de 1:1.

⁷⁾ A = Conexiones U_y protegidas contra polarización inversa.

⁸⁾ B = Entradas y salidas protegidas contra polarización incorrecta.

⁹⁾ D = Salidas a prueba de sobrecorriente y cortocircuitos.

Clase de protección	III
Salidas de aviso	
Salida conmutada	PNP
Tensión de señal PNP HIGH/LOW	$U_V - (\leq 3 \text{ V}) / \text{aprox. } 0 \text{ V}$
Corriente de salida $I_{\text{máx.}}$	$\leq 100 \text{ mA}^4)$
Tiempo de respuesta	$< 625 \mu\text{s}^5)$
Frecuencia de conmutación	$1.000 \text{ Hz}^6)$
Modo de conmutación	Conmutación en oscuro
Protección de circuito	A ⁷⁾ B ⁸⁾ D ⁹⁾
N.º de archivo UL	NRKH.E348498 & NRKH7.E348498

1) Valores límite en funcionamiento en red protegida contra cortocircuito máx. 8 A.

2) No se deben sobrepasar por exceso o por defecto las tolerancias de U_V .

3) Sin carga.

4) Con $U_V > 24 \text{ V}$, $I_A \text{ máx.} = 50 \text{ mA}$.

5) Duración de la señal con carga óhmica.

6) Con una relación claro/oscuro de 1:1.

7) A = Conexiones U_V protegidas contra polarización inversa.

8) B = Entradas y salidas protegidas contra polarización incorrecta.

9) D = Salidas a prueba de sobrecorriente y cortocircuitos.

Datos mecánica

Ejecución	Rectangular
Dimensiones (An x Al x Pr)	12 mm x 31,5 mm x 21 mm
Conexión	Conector macho M12 de 4 polos ¹⁾
Detalle de conexión	
Sección del conductor	0,14 mm ²
Longitud del cable	300 mm
Material	
Carcasa	Plástico, ABS/PC
Pantalla frontal	Plástico, PMMA
Cable	PVC
Peso	60 g
Elementos suministrados	Escuadra de fijación BEF-W100-A, Reflector P250

1) No deformar el cable por debajo de los 0 °C.

Datos de ambiente

Grado de protección	IP67
Operación a temperatura ambiente	-25 °C ... +55 °C ¹⁾
Almacenamiento a temperatura ambiente	-40 °C ... +70 °C

1) Estabilidad de la temperatura después del ajuste +/-10 °C.

Clasificaciones

ECI@ss 5.0	27270902
-------------------	----------

ECl@ss 5.1.4	27270902
ECl@ss 6.0	27270902
ECl@ss 6.2	27270902
ECl@ss 7.0	27270902
ECl@ss 8.0	27270902
ECl@ss 8.1	27270902
ECl@ss 9.0	27270902
ECl@ss 10.0	27270902
ECl@ss 11.0	27270902
ETIM 5.0	EC002717
ETIM 6.0	EC002717
ETIM 7.0	EC002717
UNSPSC 16.0901	39121528

Esquema de conexión

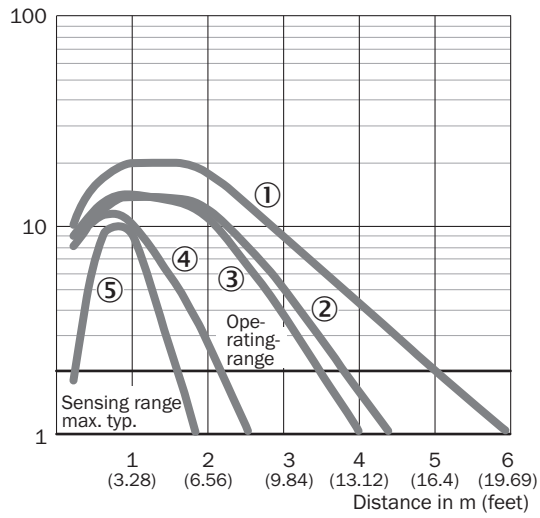
Cd-066



Curva característica

GL6

Operating reserve



- ① Reflector PL80A
- ② Reflector PL40A
- ③ Reflector P250
- ④ Reflector PL20A
- ⑤ Lámina de reflexión REF-IRF-56

Tamaño del spot

GL6, GL6G

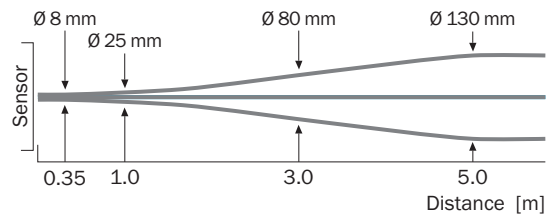
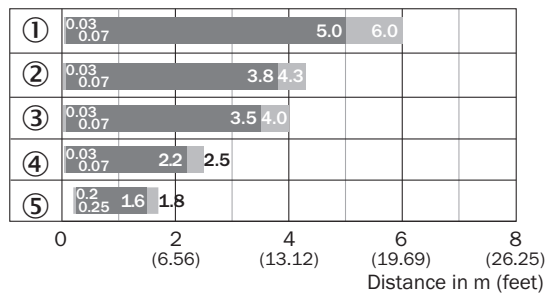


Diagrama del rango de sensibilidad

GL6, GL6G

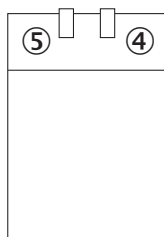


■ Sensing range ■ Sensing range max.

- ① Reflector PL80A
- ② Reflector PL40A
- ③ Reflector P250
- ④ Reflector PL20A
- ⑤ Lámina de reflexión REF-IRF-56

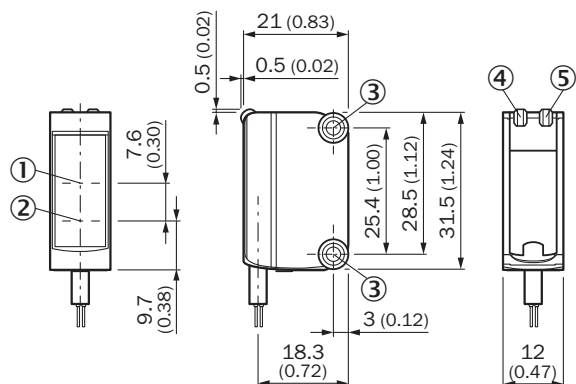
Posibilidades de ajuste

Sin posibilidad de ajuste



- ④ Indicador LED verde: tensión de alimentación activa
- ⑤ Indicador LED amarillo: estado de la recepción de luz






Esquema de dimensiones (Medidas en mm)



- ① Eje óptico, receptor
- ② Eje óptico, transmisor
- ③ Orificios de montaje M3
- ④ Indicador LED verde: tensión de alimentación activa
- ⑤ Indicador LED amarillo: estado de la recepción de luz

Accesorios recomendados

Otros modelos del dispositivo y accesorios → www.sick.com/G6

	Descripción breve	Tipo	N.º de artículo
Escuadra y placas de fijación			
	Acero inoxidable (1.4301)	BEF-WN-G6	2062909
	Escuadra de fijación para reflectores universal, Acero, revestimiento de cinc	BEF-WN-REFX	2064574
Reflectores			
	Forma rectangular, atornillable, 51 mm x 61 mm, PMMA/ABS, Atornillable, fijación de 2 orificio	P250	5304812
Conectores y cables			
	Cabezal A: Conector hembra, M12, 4 polos, recto, Con codificación A Cabezal B: Extremo de cable abierto Cable: Cable sensor/actuador, PVC, sin apantallar, 5 m	YF2A14-050VB3XLEAX	2096235
	Cabezal A: Conector macho, M12, 4 polos, recto Cabezal B: - Cable: sin apantallar	STE-1204-G	6009932

LO MÁS DESTACADO DE SICK

SICK es uno de los fabricantes líderes de sensores y soluciones de sensores inteligentes para aplicaciones industriales. Nuestro exclusivo catálogo de productos y servicios constituye la base perfecta para el control seguro y eficaz de procesos, para la protección de personas y para la prevención de accidentes y de daños medioambientales.

Nuestra amplia experiencia multidisciplinar nos permite conocer sus necesidades y procesos para ofrecer a nuestros clientes exactamente la clase de sensores inteligentes que necesitan. Contamos con centros de aplicación en Europa, Asia y Norteamérica, donde probamos y optimizamos las soluciones de sistemas específicas del cliente. Todo ello nos convierte en el proveedor y socio en el desarrollo de confianza que somos.

SICK LifeTime Services, nuestra completa oferta de servicios, garantiza la asistencia durante toda la vida útil de su maquinaria para que obtenga la máxima seguridad y productividad.

Para nosotros, esto es “Sensor Intelligence”.

CERCA DE USTED EN CUALQUIER LUGAR DEL MUNDO:

Encontrará información detallada sobre todas las sedes y personas de contacto en nuestra página web: → www.sick.com