



GTB6-P6211
G6

BARREIRAS DE LUZ MINIATURA

SICK
Sensor Intelligence.



Informações do pedido

Tipo	Nº de artigo
GTB6-P6211	1059320

Outras versões do aparelho e acessórios → www.sick.com/G6

Figura pode ser diferente



Dados técnicos em detalhe

Características

Princípio de funcionamento	Sensor de luz de reflexão
Princípio de funcionamento, detalhe	Supressão do fundo
Distância de comutação máx.	5 mm ... 250 mm ¹⁾
Distância de comutação	35 mm ... 140 mm
Emissor de luz	LED PinPoint
Tipo de luz	Luz vermelha visível
Dados característicos do LED	
Comprimento de onda	650 nm
Tamanho do ponto de luz (distância)	Ø 6 mm (100 mm)
Ajuste	Dispositivo de ajuste mecânico, 5 voltas

¹⁾ Objeto a ser detectado com 90% de luminosidade (com base no padrão branco, DIN 5033).

Dados elétricos

Tensão de alimentação U_B	10 V DC ... 30 V DC ¹⁾
Ondulação residual	$\pm 10\%$ ²⁾
Consumo de corrente	30 mA ³⁾
Classe de proteção	III

¹⁾ Valores-limite na operação em rede protegida contra curto-circuitos máx. 8 A.

²⁾ Não pode estar acima ou abaixo das tolerâncias U_V .

³⁾ Sem carga.

⁴⁾ Em caso de $U_V > 24\text{ V}$, I_A máx = 50 mA.

⁵⁾ Tempo de funcionamento do sinal com carga ôhmica.

⁶⁾ Com proporção sombra/luz 1:1.

⁷⁾ A = conexões protegidas contra inversão de pólos U_V .

⁸⁾ B = Entradas e saídas protegidas contra polaridade inversa.

⁹⁾ D = Saídas protegidas contra sobrecorrente e curto-circuito.

Saídas de comutação	
Saída de comutação	PNP
Tensão de sinal PNP HIGH/LOW	$U_V - (\leq 3 \text{ V})/\text{aprox. } 0 \text{ V}$
Corrente de saída I_{max}	$\leq 100 \text{ mA}$ ⁴⁾
Tempo de resposta	$< 625 \mu\text{s}$ ⁵⁾
Frequência de comutação	1.000 Hz ⁶⁾
Tipo de ligação	Comutação por sombra/luz
Tipo de comutação selecionável	Selecionável, com comutação por sombra/luz
Circuitos de proteção	A ⁷⁾ B ⁸⁾ D ⁹⁾
Nº arquivo UL	NRKH.E348498 & NRKH7.E348498

¹⁾ Valores-limite na operação em rede protegida contra curto-circuitos máx. 8 A.

²⁾ Não pode estar acima ou abaixo das tolerâncias U_V .

³⁾ Sem carga.

⁴⁾ Em caso de $U_V > 24 \text{ V}$, I_A máx = 50 mA.

⁵⁾ Tempo de funcionamento do sinal com carga ôhmica.

⁶⁾ Com proporção sombra/luz 1:1.

⁷⁾ A = conexões protegidas contra inversão de pólos U_V .

⁸⁾ B = Entradas e saídas protegidas contra polaridade inversa.

⁹⁾ D = Saídas protegidas contra sobrecorrente e curto-circuito.

Dados mecânicos

Construção	Retangular
Dimensões (L x A x P)	12 mm x 31,5 mm x 21 mm
Conexão	Cabo com conector M8, de 4 pinos
Detalhe da conexão	
Comprimento do cabo	300 mm
Material	
Carcça	Plástico, ABS/PC
Vidro frontal	Plástico, PMMA
Peso	20 g

Dados ambientais

Grau de proteção	IP67
Temperatura ambiente, operação	$-25 \text{ }^{\circ}\text{C} \dots +55 \text{ }^{\circ}\text{C}$ ¹⁾
Temperatura ambiente, depósito	$-40 \text{ }^{\circ}\text{C} \dots +70 \text{ }^{\circ}\text{C}$

¹⁾ Estabilidade de temperatura após ajuste $\pm 10 \text{ }^{\circ}\text{C}$.

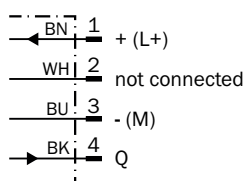
Classificações

ECI@ss 5.0	27270904
ECI@ss 5.1.4	27270904
ECI@ss 6.0	27270904
ECI@ss 6.2	27270904
ECI@ss 7.0	27270904
ECI@ss 8.0	27270904

ECI@ss 8.1	27270904
ECI@ss 9.0	27270904
ECI@ss 10.0	27270904
ECI@ss 11.0	27270904
ETIM 5.0	EC002719
ETIM 6.0	EC002719
ETIM 7.0	EC002719
UNSPSC 16.0901	39121528

Esquema de conexão

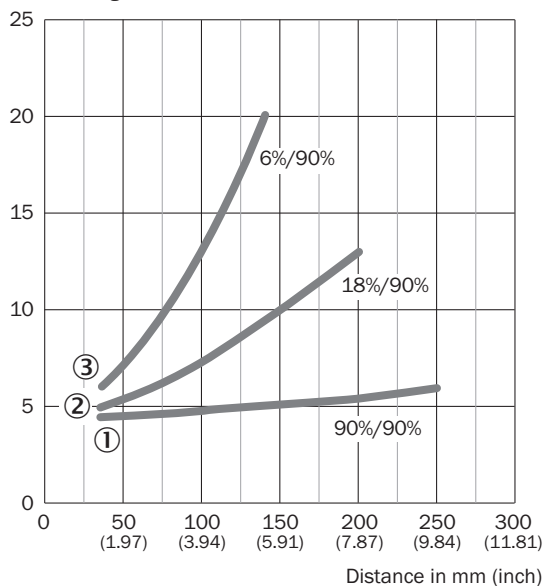
Cd-066



Curva característica

GTB6

% of sensing distance



- ① Objeto com remissão de 90% (com base no branco Standard DIN 5033)
- ② Distância de comutação sobre cinza, remissão 18%
- ③ Distância de comutação sobre preto, remissão 6%

Tamanho do ponto de luz

GTB6

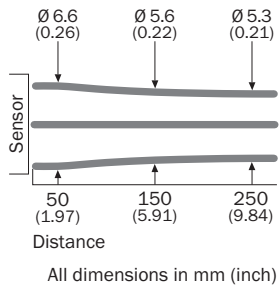
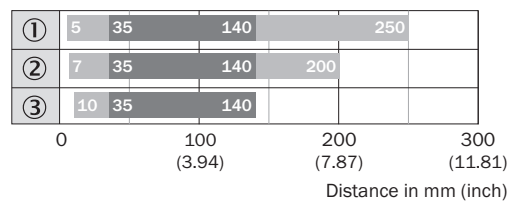


Gráfico de distância de comutação

GTB6




■ Sensing range max.

■ Sensing range

- ① Objeto com re emissão de 90% (com base no branco Standard DIN 5033)
- ② Distância de comutação sobre cinza, re emissão 18%
- ③ Distância de comutação sobre preto, re emissão 6%

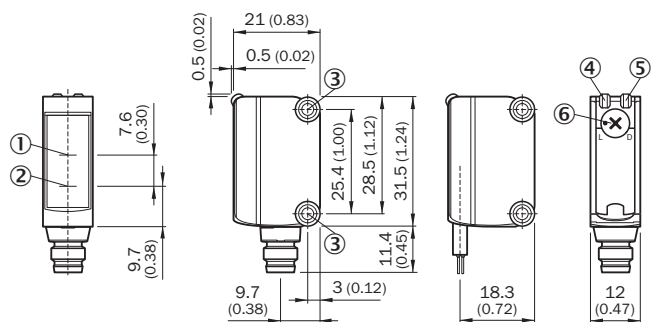
Opções de configuração

Opção de configuração



- ④ LED indicador, verde: tensão de alimentação ativa
- ⑤ LED indicador amarelo: status recepção luminosa
- ⑦ Ajuste de sensibilidade: potenciômetro




Desenho dimensional (Dimensões em mm)



- ① Eixo do sistema óptico, receptor
- ② Eixo do sistema óptico, emissor
- ③ Furos de montagem M3
- ④ LED indicador, verde: tensão de alimentação ativa
- ⑤ LED indicador amarelo: status recepção luminosa
- ⑥ Comutador luz / sombra: L = comutação por luz, D = comutação por sombra

Acessório recomendado

Outras versões do aparelho e acessórios → www.sick.com/G6

	Descrição resumida	Tipo	Nº de artigo
Cantoneiras e placas de fixação			
	Aço inoxidável (1.4301)	BEF-WN-G6	2062909
Conectores encaixáveis e cabos			
	Cabeçote A: Conector fêmea, M8, 4 pinos, reto, Codificado A Cabeçote B: extremidade do cabo aberta Cabo: Cabo do sensor/atuador, PVC, não blindado, 5 m	YF8U14-050VA3XLEAX	2095889
	Cabeçote A: Conector macho, M8, 4 pinos, reto Cabeçote B: - Cabo: não blindado	STE-0804-G	6037323

SOBRE A SICK

A SICK é um dos principais fabricantes de sensores e soluções inteligentes para aplicações industriais. Uma gama de serviços e produtos exclusiva forma a base perfeita para controlar de forma segura e eficiente os processos para proteger as pessoas contra acidentes e evitar danos ao meio ambiente.

Nós temos uma grande experiência nas mais diversas áreas. É por isso que podemos fornecer, com os nossos sensores inteligentes, o que os nossos clientes precisam. Em centros de aplicação na Europa, Ásia e América do Norte, as soluções de sistema são testadas e otimizadas especialmente para os nossos clientes. Isto tudo nos torna um fornecedor confiável e um parceiro de desenvolvimento de projetos.

Inúmeros serviços completam a nossa oferta: o SICK LifeTime Services oferece suporte durante toda a vida útil da máquina e garante a segurança e a produtividade.

Isto para nós significa "Sensor Intelligence."

NO MUNDO INTEIRO, PERTO DE VOCÊ:

Pessoas de contato e outros locais de produção → www.sick.com