

# 3900 金属摇杆开关系列 16A 250Vac - IP67<sup>†</sup> 密封标准



- ▶ 金属摇杆开关
- ▶ 功能20A, 277V ac
- ▶ 单排和双排系列
- ▶ 多种电路可供选择, 包括3个挡位及复位功能
- ▶ 带密封圈密封款式
- ▶ 面板IP67<sup>†</sup>密封标准
- ▶ 6.3mm端子
- ▶ 提供防护罩



16(4)A 250Vac T85 (3900 & 3950)  
10(4)A 250Vac T85 (所有其它电路)



UL CSA\* 20A 125/277Vac (电路开-关)  
UL CSA\* 16A 125/277Vac (其它电路)  
UL CSA\* 7A 72Vdc, 14A 36Vdc  
UL 250Vac 1hp, 125Vac 1/2hp  
UL 65°C, 文件 E45221, CSA 文件 LR10990

峰值电流详情, 请咨询工厂



符合RoHS 环保标准

认证及功率因功能而异  
3mm接触间隙, 标有字母 μ除外。  
技术参数请查阅第4、5页。

\* CSA 认证只对于 A 和 B 大身

† IP67认证只对于 E大身, 如想了解详情, 请咨询工厂

摇杆开关

**C 3900 B E - - -**

端子      功能      推位      大身      其它要求

端子	功能		推位	
<b>C</b>  6.3 x 0.8 10.5 可定做其他型号端子	单排 	双排 	<b>B</b>  金属 镀镍表面的金属摇杆	
	<b>3900</b> 	<b>3950</b> 		
	<b>3901</b> 	<b>3951</b> 		
	<b>3902</b> 	<b>3952</b> 		
	<b>3910</b> 	<b>3960</b> 		
	<b>3911</b> 	<b>3961</b> 		
	<b>3920</b> 	<b>3970</b> 		
	<b>3921</b> 	<b>3971</b> 		
	<b>3922</b> 	<b>3972</b> 		



保护罩 R17-10



C3900BE ---



C3920BA ---



C3950BF ---



C3972BB ---

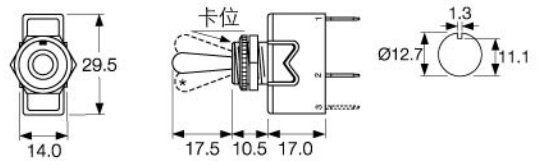
大身

任选项

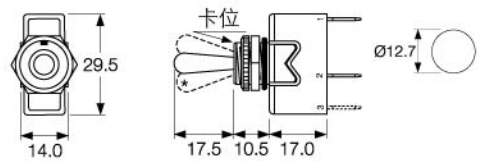
尺寸图 (mm) 对于开-关型开关, 标有\*符号为“开”位置

单排

(图示为C端子)



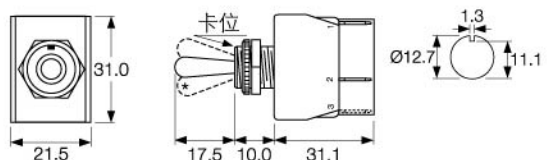
A 大身



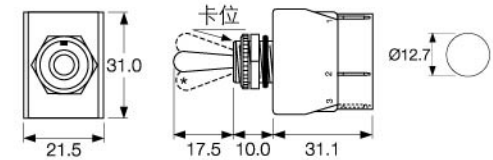
E 大身 (密封面板)

双排

(图示为C端子, 并带隔片)

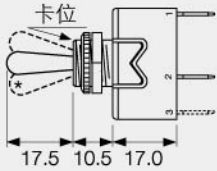


B 大身



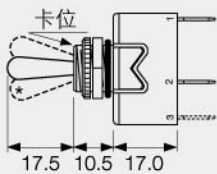
F 大身 (密封面板)

A 排



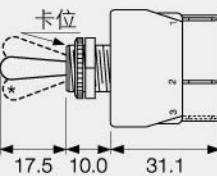
E

密封面板, 单排



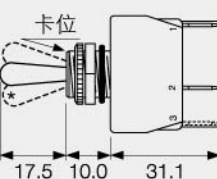
B

双排



F

密封面板, 双排



颈部密封 M539

推位外露



防水罩 M1080



防水罩内置尼龙螺母

固定螺母

可提供镀镍的铜螺母



六角形后部安装螺母



前安装螺母

带后螺母面板厚度为 4.0

标牌

P232 标牌适用于单排或双排



# 1700和1750 摇杆开关 16A 250Vac 单排和双排



- ▶ 尼龙摇杆开关
- ▶ 功率为20A,250V ac
- ▶ 单排和双排系列
- ▶ 多种端子可供选择
- ▶ 多种电路可供选择, 包括3个挡位
- ▶ 扁形摇杆和圆形摇杆



16(4)A 250Vac T85

UL 20A 250Vac非感性电流 (单排)  
 UL 16A 250Vac 非感性电流 (双排)  
 UL CSA (2挡类型) 250Vac 1hp, 125Vac 1/2hp  
 UL CSA (3挡类型) 250Vac 1/2hp, 125Vac 1/4hp  
 CSA 16A 250Vac 非感性电流  
 UL 85°C文件E45221, CSA 文件LR10990  
 UL 和 CSA参数不适用于复位型开关

内部测试

峰值电流 36A 依照 EN61058-1 & 20A 28Vdc

RoHS

符合RoHS 环保标准

电流为5安时, 可选择“A, B, C”及“关, A, A+B”电路  
 3mm接触间隙, 标有字母μ除外。  
 技术参数请查阅第4、5页。

摇杆开关

C 1750 H O - - -

端子      功能      推位      大身      其它要求

▶ 端子	▶ 功能		▶ 推位
<p><b>C</b></p> <p>6.3 x 0.8</p>	<p>单排</p>	<p>双排</p>	<p><b>H</b></p> <p>16.4</p>
<p><b>H</b></p> <p>4.8 x 0.8</p>	<p><b>1700</b></p> <p>开 - 关</p>	<p><b>1750</b></p>	
<p><b>K</b></p> <p>2.8 x 0.8</p>	<p><b>1710 μ</b></p> <p>开 - 开</p>	<p><b>1760 μ</b></p>	
<p><b>T</b></p> <p>焊接</p>	<p><b>1720 μ</b></p> <p>开 - 关 - 开</p>	<p><b>1770 μ</b></p>	<p><b>R</b></p> <p>13.8</p>
<p><b>X</b></p> <p>PCB 0.8 Sq</p>	<p><b>1721 μ</b></p> <p>开 - 关 - 开 (一侧复位)</p>	<p><b>1722 μ</b></p> <p>开 - 关 - 开 (二侧复位)</p>	<p>当摇杆位于开关的 中间端子 (2 &amp; 5) 开关处于“开”状态。</p>



C1700R0 ---



C1700H0 ---



C1760R0 ---



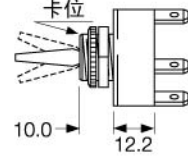
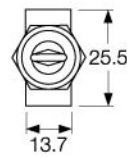
C1750H0 ---

大身

任选项

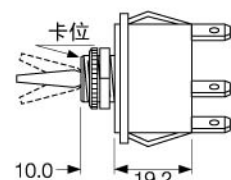
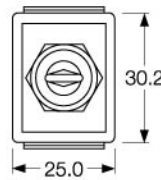
尺寸图 (mm)

单排  
(图示为C端子)

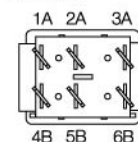


配件  
P232 标牌适用于  
单排或双排系列

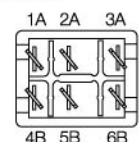
双排  
(图示为C端子)



不带隔片

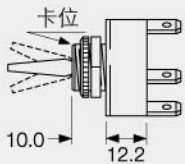


带隔片

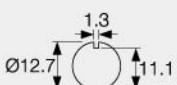
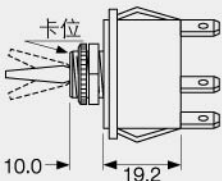


可配M441端子隔片.

0  
单排



0  
双排



安装面板开孔尺寸  
(适用于所有型号)  
面板厚度(最大)  
配两个螺母 - 3.5mm  
无后螺母 - 6.5mm

颈部密封 M539

材质为腈  
(适用于H&R推位)  
推位外露



防水罩 M1080

材质为-EPDM  
(只适用于R推位)



防水罩 M331

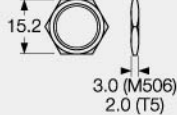
材质为PVC  
(只适用于R推位)



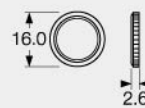
防水罩内置尼龙螺母

固定螺母 (标准配置为M506 & T92)

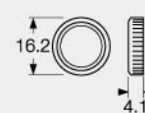
T5六角形铜螺母  
M506 六角形尼龙螺母



T92 铜螺母



M279 尼龙螺母



# 0600 摇杆开关系列 1A 250Vac

摇杆开关



C0600HD --- C0600CC ---



C0602SC ---

- ▶ 摇杆开关
- ▶ 黄铜和尼龙推位可供选择
- ▶ 单排系列
- ▶ 自锁与复位功能任选
- ▶ 多种推位可供选择

内部测试

1A 250Vac  
3A 12/24Vdc

RoHS

符合RoHS 环保标准

3mm接触间隙  
技术参数请查阅第4、5页。



▶ 端子	▶ 功能	▶ 推位	▶ 大身	▶ 任选项
<p><b>C</b></p> <p>6.3 x 0.8 10.1</p>	<p><b>0600</b></p> <p>开 - 关</p> <p><b>0602</b></p> <p>开 - 关 (复位导通)</p>	<p><b>C</b> 黄铜镀铬 (0600)</p> <p>15.0</p> <p><b>U</b> 尼龙 (0600)</p> <p>12.1</p> <p><b>G</b> 尼龙 (0600)</p> <p>27.0</p> <p><b>H</b> 尼龙 (0600)</p> <p>17.0</p> <p><b>S</b> 黄铜镀铬杆 尼龙手柄(只适用于0602)</p> <p>41.8</p>	<p><b>D</b> 尼龙颈部密封和顶部金属板 (适用于U, G和H推位)</p> <p><b>C</b> 金属颈部密封和顶部金属板 (适用于C和S推位)</p> <p>1.3 11.1 12.7</p> <p>面板厚度 - 3.5mm 后螺母必须安装</p> <p>固定螺母 (标准配置为M506 和 T92)</p> <p><b>T5</b> 六角形铜螺母 <b>M506</b> 六角形尼龙螺母</p> <p>15.2 3.0 (M506) 2.0 (T5)</p> <p><b>T92</b> 铜螺母</p> <p>16.0 2.6</p> <p><b>M279</b> 尼龙螺母</p> <p>16.2 4.1</p>	<p><b>防水罩 M331</b> (只适用于C推位)</p> <p><b>颈状密封M539</b> (适用于C,H &amp; U 推位)推位外露</p> <p><b>防水罩 M1080</b> (仅适用于C推位)</p> <p>防水罩内置尼龙螺母</p>

尺寸图 (mm)

0600 (图示为U端子)

0602

