





# φ25 TWS シリーズ 押ボタンスイッチ

## 大形・プッシュロックターンリセット形・プッシュターンロック形

品名・外觀	動作種別	接点構成	形番	ボタン色の指定記号 またはボタン色	標準価格 (税別・円)	外形図 記載頁
大形 ABS3-AOS3   	モメンタリ	1a	ABS310N ※	B.G.R.Y.S	780	245 頁 (5)
		1b	ABS301N ※	B.G.R	780	
		1a-1b	ABS311N ※	B.G.R.Y.S	1,110	
		2a	ABS320N ※	B.G.R.Y.S	1,110	
		2b	ABS302N ※	B.G.R.Y	1,110	
		2a-2b	ABS322N ※	B.G.S	1,770	
	オルタネイト	1a	AOS310N ※	G.R.S	1,610	
		1b	AOS301N ※	G.R	1,610	
		1a-1b	AOS311N ※	B.G.R.Y.S	1,940	
		2a	AOS320N ※	B.G.R.Y.S	1,940	
		2b	AOS302N ※	G.R.S	1,940	
		2a-2b	AOS322N ※	G.R	2,600	
大形フルガード ABGS3-AOGS3   	モメンタリ	1a	ABGS310N ※	B.G.R.Y	1,540	245 頁 (6)
		1b	ABGS301N ※	G.R.Y	1,540	
		1a-1b	ABGS311N ※	B.G.R.Y	1,870	
		2a	ABGS320N ※	B.G.R.Y.S	1,870	
		2b	ABGS302N ※	R.Y	1,870	
		2a-2b	ABGS322N ※	B.G.R.S	2,530	
	オルタネイト	1a	AOGS310N ※	G.R	2,370	
		1b	AOGS301N ※	B.R.Y	2,370	
		1a-1b	AOGS311N ※	B.G.R	2,700	
		2a	AOGS320N ※	B.R.Y.S	2,700	
		2b	AOGS302N ※	G.R.Y	2,700	
		2a-2b	AOGS322N ※	R	3,360	
プッシュロックターンリセット形 AVS3   		1b	AVS301NR	R	1,640	245 頁 (7)
		1a-1b	AVS311NR	R	1,970	
		2a	AVS320NR	R	1,970	
		2b	AVS302NR	R	1,970	
		2a-2b	AVS322NR	R	2,630	
プッシュターンロック形 AJS3   		1a	AJS310N ※	G.R	1,360	245 頁 (8)
		1b	AJS301N ※	R.Y	1,360	
		1a-1b	AJS311N ※	B.R	1,690	
		2a	AJS320N ※	Y	1,690	
		2b	AJS302N ※	G.R.Y	1,690	
		2a-2b	AJS322N ※	R	2,350	

形番の※にはボタン色の指定記号が入ります。なお、ボタン色は形番により異なります。  
 ボタン色の指定記号：B(黒)、G(緑)、R(赤)、Y(黄)、S(青)

- 丸リングの標準色＝クロームメッキ (金属製)
- 接点構成が 1a および 1b のユニットにはダミーブロックが組込まれています。

- プッシュロックターンリセット形は、ボタンを押すとその状態でロックされ、ボタンを右に回すとリセットできます。  
 ボタン色には Y(黄) もあります。  
 コンタクトブロックには CE マークを表示していますが、欧州機械指令には適合していませんので欧州輸出の場合は HW シリーズの HW1B-V3、V4 形をご使用ください。

- プッシュターンロック形は、通常のモメンタリ動作形押ボタンスイッチと動作は同じですが、ボタンを押した状態で右へ回すとその状態でロックできます。特定回路のインターロック用に最適です。

■接点構成について  
 一部機種については形番を省略していますが、接点構成は 1a、1b、1a-1b、2a、2b が揃っています。