


FK-MCP 1,5/ 3-ST-3,5 - PCB 插拔式连接器



1939921
<https://www.phoenixcontact.com/cn/products/1939921>

请注意，本PDF文档中所示数据均生成自在线目录。完整数据请见用户文档。我们的一般下载使用条款已生效。



PCB插拔式连接器，额定横截面: 1.5 mm²，颜色: 绿色，额定电流: 8 A，额定电压(III/2): 160 V，触点表面: Sn，触点类型: 孔式插头，电位数: 3，行数: 1，位数: 3，连接量: 3，产品系列: FK-MCP 1,5/...-ST，针距: 3.5 mm，接线方式: 直插式弹簧连接，导线/PCB连接方向: 0°，插拔系统: COMBICON MC 1,5，互锁: 不带，安装方式: 不带，包装类型: 纸箱包装

优势

- 节约时间的插拔式连接方式，无需工具
- 设定的接触力保证触点长期保持稳定
- 通过颜色编码的操纵杆便于直观使用
- 从单一方向即可连接和断开导线，从而可将其整合到设备的正面
- 使用内置的测试元件，可快速方便地进行测试

商业数据

订货号	1939921
包装单位	50 pc
最小订货量	50 pc
销售关键代码	AABFMA
产品关键代码	AABFMA
目录页面	页码198 (C-1-2013)
GTIN	4017918877217
单件重量（含包装）	2.976 g
单件重量（不含包装）	2.7 g
原产地	CN

FK-MCP 1,5/ 3-ST-3,5 - PCB 插拔式连接器



1939921
<https://www.phoenixcontact.com/cn/products/1939921>

技术数据

产品属性

产品类型	PCB插拔式连接器
产品系列	FK-MCP 1,5/...-ST
产品线	COMBICON Connectors S
类型	标准
位数	3
针距	3.5 mm
连接量	3
行数	1
电位数目	3
安装法兰	不带

电气特性

特性

额定电流 I_N	8 A
额定电压 U_N	160 V
接触电阻	2 mΩ
额定电压 (III/3)	160 V
额定电涌电压 (III/3)	2.5 kV
额定电压 (III/2)	160 V
额定电涌电压 (III/2)	2.5 kV
额定电压 (II/2)	320 V
额定电涌电压 (II/2)	2.5 kV

连接数据

连接技术

类型	标准
连接器系统	COMBICON MC 1,5
额定横截面	1.5 mm²
触点类型	孔式插头

互锁

锁定类型	不带
安装法兰	不带

导线连接

连接方式	直插式弹簧连接
导线 / PCB连接方向	0 °
刚性导线横截面	0.14 mm² ... 1.5 mm²
柔性导线横截面	0.14 mm² ... 1.5 mm²
可连接导向横截面 AWG	26 ... 16

FK-MCP 1,5/ 3-ST-3,5 - PCB 插拔式连接器



1939921

<https://www.phoenixcontact.com/cn/products/1939921>

柔性导线横截面，带不含绝缘套管的冷压头	0.25 mm² ... 1.5 mm²
柔性导线横截面，带套管，带塑料绝缘套管	0.25 mm² ... 0.5 mm²
塞规 a x b / 直径	2.4 mm x 1.5 mm / -
剥线长度	9 mm

不带绝缘颈环的套管的规格

推荐的压接工具	1212034 CRIMPFOX 6
不带绝缘卡套的套管，符合DIN 46228-1	接线容量：0.25 mm²; 长度: 7 mm
	接线容量：0.34 mm²; 长度: 7 mm
	接线容量：0.5 mm²; 长度: 8 mm ... 10 mm
	接线容量：0.75 mm²; 长度: 8 mm ... 10 mm
	接线容量：1 mm²; 长度: 8 mm ... 10 mm
	接线容量：1.5 mm²; 长度: 10 mm

带绝缘颈环的套管的规格

推荐的压接工具	1212034 CRIMPFOX 6
带绝缘卡套的套管，符合DIN 46228-4	接线容量：0.14 mm²; 长度: 8 mm
	接线容量：0.25 mm²; 长度: 8 mm
	接线容量：0.34 mm²; 长度: 8 mm
	接线容量：0.5 mm²; 长度: 8 mm ... 10 mm

材料规格

材料数据 - 联系方法

注意事项	符合WEEE/RoHS，根据IEC 60068-2-82/JEDEC JESD 201的要求没有晶须
接触件材料	CU合金
表面特性	热浸镀锡
接线点金属表面（顶层）	锡 (4 - 8 µm Sn)
触点区域金属表面（顶层）	锡 (4 - 8 µm Sn)

材料数据 - 壳体

颜色 (外壳)	绿色 (6021)
绝缘材料	PA
绝缘材料组	I
CTI符合IEC 60112	600
阻燃等级，符合UL 94	V0
符合EN 60695-2-12标准的灼热丝可燃性指数GWFI	850
符合EN 60695-2-13标准的灼热丝起燃性温度GWIT	775
符合EN 60695-10-2标准的球压试验温度	125 °C

机械数据 - 致动元件

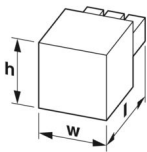
颜色 (执行机构)	橙色 (2003)
绝缘材料	POM
绝缘材料组	I
CTI符合IEC 60112	600
阻燃等级，符合UL 94	HB

FK-MCP 1,5/ 3-ST-3,5 - PCB 插拔式连接器



1939921
<https://www.phoenixcontact.com/cn/products/1939921>

尺寸

尺寸图	
针距	3.5 mm
宽度 [w]	11.4 mm
高度[h]	12.4 mm
长度[l]	21 mm

机械测试

导线连接	
规格	IEC 60999-1:1999-11
结果	已通过测试
导线损坏和松动测试	
规格	IEC 60999-1:1999-11
结果	已通过测试
重复连接和断开连接	
规格	IEC 60999-1:1999-11
结果	已通过测试
拉伸测试	
规格	IEC 60999-1:1999-11
导线横截面 / 导线类型 / 牵引力设定值 / 实际值	0.14 mm² / 刚性 / > 10 N
	0.14 mm² / 柔性 / > 10 N
	1.5 mm² / 刚性 / > 40 N
	1.5 mm² / 柔性 / > 40 N
插入/拔出力	
规格	IEC 60512-13-2:2006-02
结果	已通过测试
周期数	25
每个接线位的插入强度约	7 N
每个接线位的拔出强度约	5 N
抗擦抹性	
规格	IEC 60068-2-70:1995-12
结果	已通过测试
极性保护和编码	
规格	IEC 60512-13-5:2006-02
结果	已通过测试

FK-MCP 1,5/ 3-ST-3,5 - PCB 插拔式连接器



1939921

<https://www.phoenixcontact.com/cn/products/1939921>

外观检查

规格	IEC 60512-1-1:2002-02
结果	已通过测试

尺寸检查

规格	IEC 60512-1-2:2002-02
结果	已通过测试

环境和真实条件

振动测试

规格	IEC 60068-2-6:2007-12
频率	10 - 150 - 10 Hz
扫描速率	1倍频程/分钟
振幅	0.35 mm (10 Hz ... 60.1 Hz)
加速度	5g (60.1 Hz ... 150 Hz)
每轴的测试周期	2.5 h
测试方向	X-, Y- 与 Z-轴

耐久性测试

规格	IEC 60512-5:1992-08
海平面脉冲耐受电压	2.95 kV
体积电阻 R_1	2 m Ω
体积电阻 R_2	2.2 m Ω
插入 / 拔出周期	25

气候测试

规格	ISO 6988:1985-02
腐蚀应力	0.2 dm ³ 的SO ₂ 气体通入容量300 dm ³ 的箱体，温度40°C，1周期
热应力	100 °C/168 h
大功率频率耐受电压	1.39 kV

环境条件

环境温度（运行）	-40 °C ... 100 °C (取决于衰减曲线)
环境温度（存放/运输）	-40 °C ... 70 °C
相对湿度（存放/运输）	30 % ... 70 %
环境温度（组装）	-5 °C ... 100 °C

电气测试

温度测试 | 测试组C

规格	IEC 60512-5-1:2002-02
已测芯数	20

绝缘电阻

规格	IEC 60512-3-1:2002-02
绝缘电阻，相邻接线位	10 ¹² Ω

FK-MCP 1,5/ 3-ST-3,5 - PCB 插拔式连接器



1939921

<https://www.phoenixcontact.com/cn/products/1939921>

温度循环

规格	IEC 60999-1:1999-11
结果	已通过测试

电气间隙和爬电距离 |

规格	IEC 60664-1:2007-04
绝缘材料组	I
比较跟踪指标 (IEC 60112)	CTI 600
额定绝缘电压 (III/3)	160 V
额定电涌电压 (III/3)	2.5 kV
最小电气间隙值 – 不均匀电场 (III/3)	1.5 mm
最小爬电距离(III/3)	2 mm
额定绝缘电压 (III/2)	160 V
额定电涌电压(III/2)	2.5 kV
最小电气间隙值 – 不均匀电场 (III/2)	1.5 mm
最小爬电距离(II/2)	1.5 mm
额定绝缘电压 (II/2)	320 V
额定过电压 (II/2)	2.5 kV
最小电气间隙值 – 不均匀电场 (II/2)	1.5 mm
最小爬电距离(II/2)	1.6 mm

包装规格

包装类型	纸箱包装
------	------

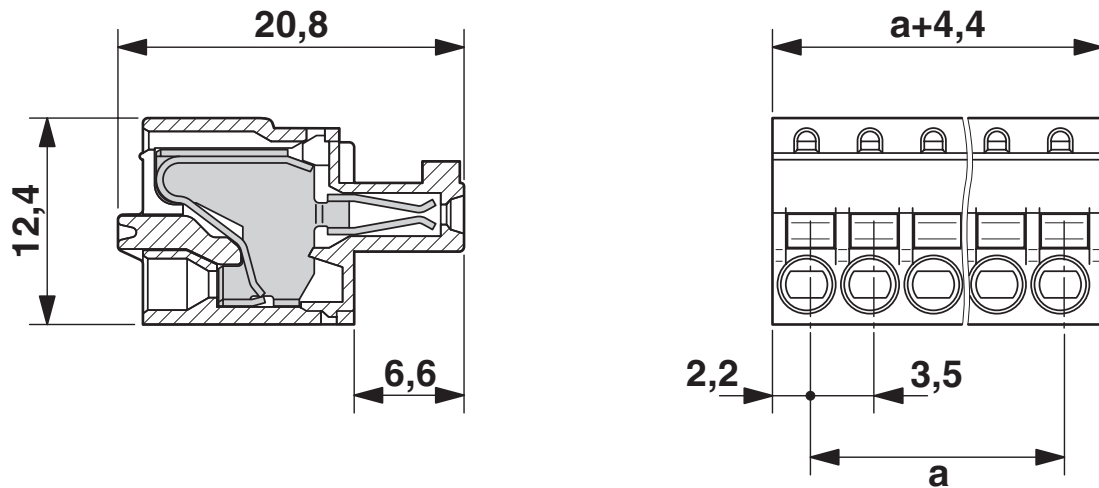
FK-MCP 1,5/ 3-ST-3,5 - PCB 插拔式连接器

1939921

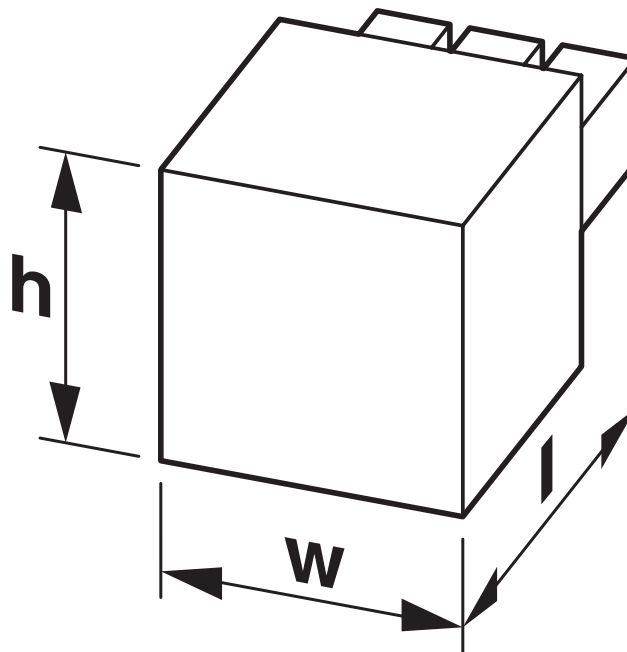
<https://www.phoenixcontact.com/cn/products/1939921>

图纸

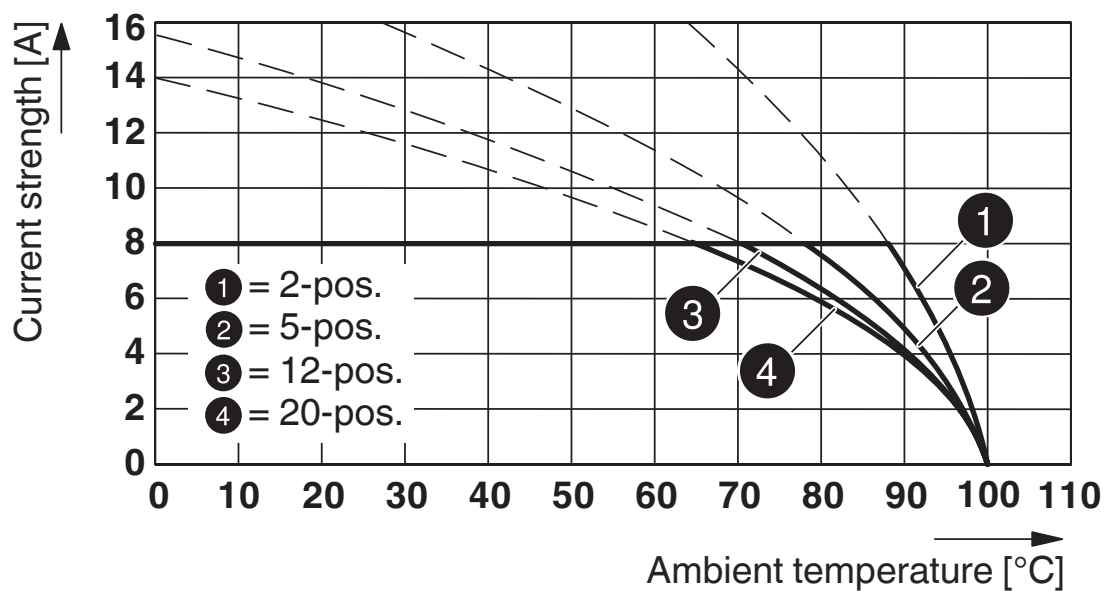
尺寸图



尺寸图

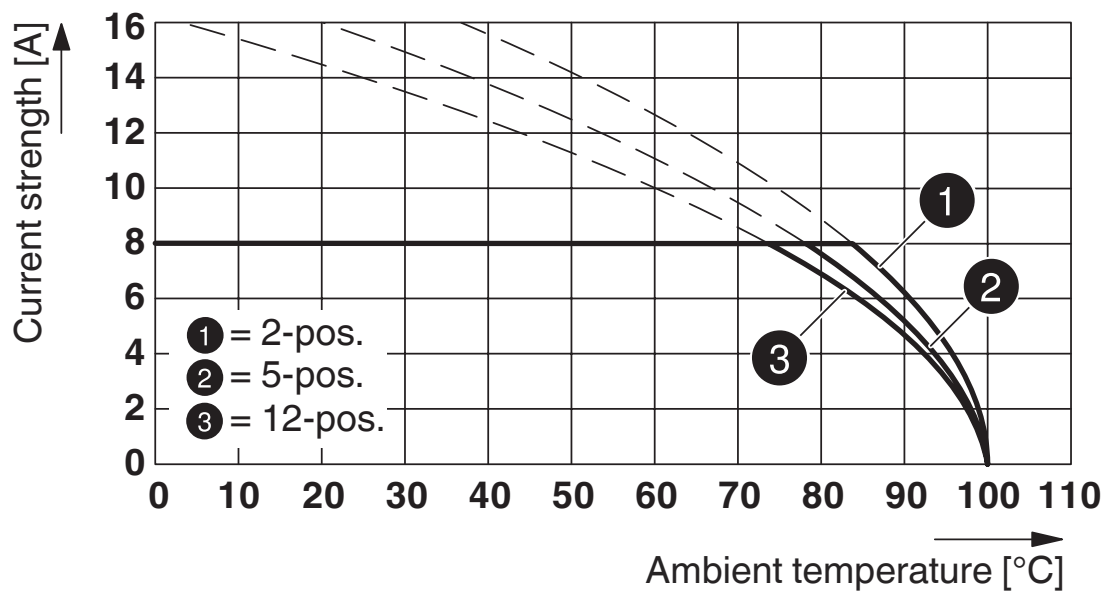


图表



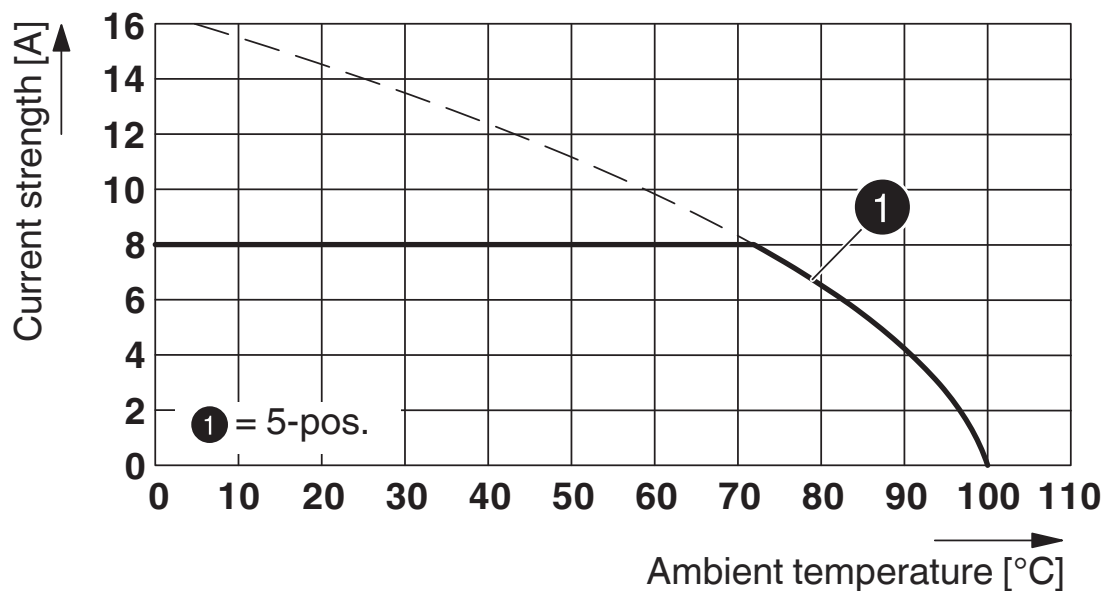
型号：FK-MCP 1,5/...-ST-3,5带MC 1,5/...-G-3,5

图表



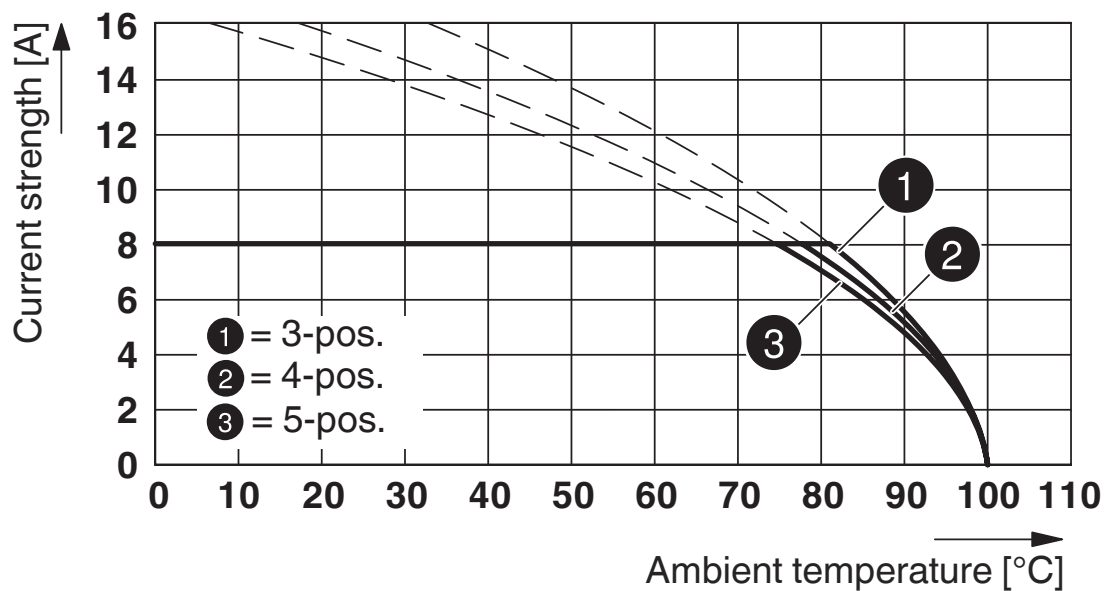
型号：FK-MCP 1,5/...-ST-3,5 , 带MCV 1,5/...-G-3,5 P... THR

图表



型号：FK-MCP 1,5/...-ST-3,5，带MCD 1,5/...-G3-3,5 P26 THR MAG

图表



型号：FK-MCP 1,5/...-ST-3,5，带MCO 1,5/...-G1(L/R)-3,5 KMGY

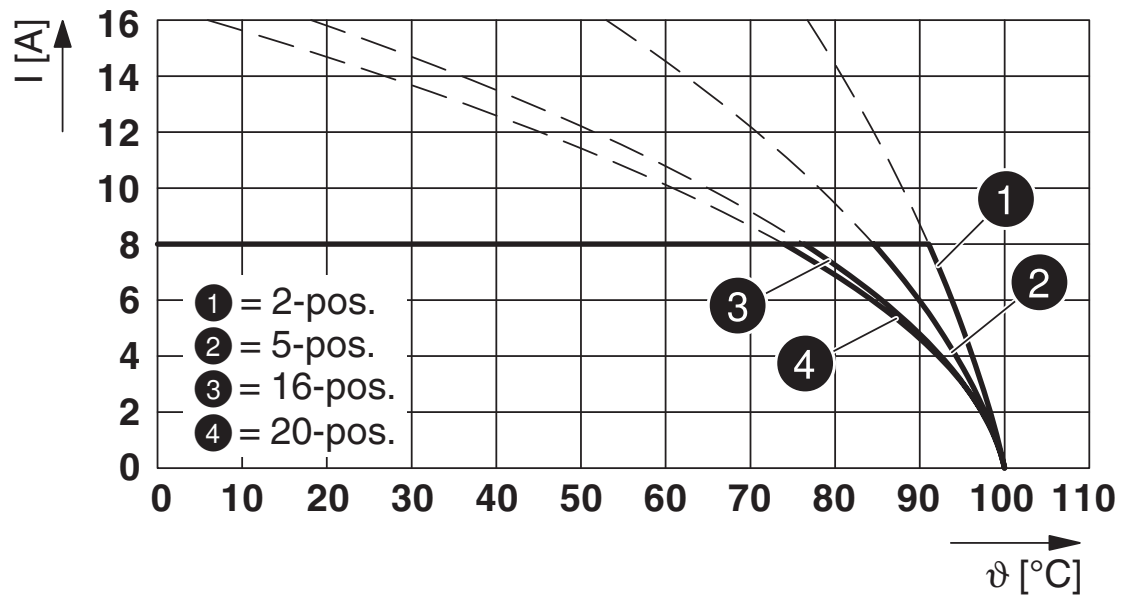
FK-MCP 1,5/ 3-ST-3,5 - PCB 插拔式连接器



1939921

<https://www.phoenixcontact.com/cn/products/1939921>

图表



型号 : FK-MCP 1,5/...-ST-3,5 , 带MCV 1,5/...-G-3,5

FK-MCP 1,5/ 3-ST-3,5 - PCB 插拔式连接器




1939921


<https://www.phoenixcontact.com/cn/products/1939921>

认证

To download certificates, visit the product detail page: <https://www.phoenixcontact.com/cn/products/1939921>

 cULus认证 认证ID: E60425-19920306				
	额定电压U _N	额定电流I _N	接线容量AWG	接线容量mm ²
使用组 B				
	300 V	8 A	28 - 16	-

 VDE绘图认证 认证ID: 40011723				
--	--	--	--	--

 VDE绘图认证 认证ID: 40011723				
--	--	--	--	--

FK-MCP 1,5/ 3-ST-3,5 - PCB 插拔式连接器



1939921

<https://www.phoenixcontact.com/cn/products/1939921>

分类

ECLASS

ECLASS-11.0	27460202
ECLASS-12.0	27460202
ECLASS-13.0	27460202

ETIM

ETIM 9.0	EC002638
----------	----------

UNSPSC

UNSPSC 21.0	39121400
-------------	----------

FK-MCP 1,5/ 3-ST-3,5 - PCB 插拔式连接器



1939921
<https://www.phoenixcontact.com/cn/products/1939921>

产品环境合规性

EU RoHS	
符合《欧盟RoHS物质指令要求》	是, 无豁免
China RoHS	
Environment friendly use period (EFUP)	EFUP-E
	没有超过限值的危险物质
EU REACH SVHC	
《REACH候选物质注释》(CAS编号)	相关物质重量百分比不超过0.1%
EF3.0 气候变化	
CO2e 千克	0.021千克二氧化碳当量

Phoenix Contact 2025 Â© - 保留所有权利
<https://www.phoenixcontact.com>

菲尼克斯（中国）投资有限公司总部
南京市江宁经济开发区菲尼克斯路36号
（江宁236信箱）邮编：211100
025-52121888
phoenix@phoenixcontact.com.cn