

指示灯

匹配8500,8600,R13,1500,1550,5500,6000,8300及7000系列开关

颜色和电压:

- 氖灯 红色、琥珀色、绿色或者透明透镜可供选择 100/130V (标注为110V), 200/250V (标注为230V)
- 白炽灯 红色、琥珀色或者绿色透镜可供选择 6V, 12/14V, 24/28V
- 电源二极管 只适用于6030

创建产品编码:

参考以下两列 (端子和型号), 然后标明: 透镜颜色, 电压和氖灯或者白炽灯

- ▶ 指示灯
- ▶ 氖灯或白炽灯
- ▶ 面板直径从6.7 至 16.3mm
- ▶ 红色, 琥珀色, 绿色和透明氖灯
- ▶ 红色, 琥珀色和绿色白炽灯
- ▶ 型号可与跷板及按压开关相匹配



 UL 文件E63363
 CSA 文件LR29381
 认证只适用于氖灯系列
 符合RoHS环保标准

▶ 端子 ▶ 型号

H 4.8 

H8580 AB





产品详情请查阅第14-15页

大身 代码	面板 厚度	开孔尺寸	
		X	Y
B	0.75-1.25	19.1/19.2	12.9/13.0
	1.25-2.0	19.3/19.4	12.9/13.0
	2.0-3.0	19.7/19.8	12.9/13.0

开孔尺寸 

面板 

H 4.8 

T 

X 

H8630 FB





产品详情请查阅第16-17页

大身 代码	面板 厚度	开孔尺寸	
		X	Y
B	0.75-1.25	19.1/19.2	12.9/13.0
	1.25-2.0	19.3/19.4	12.9/13.0
	2.0-3.0	19.7/19.8	12.9/13.0

开孔尺寸 

面板 

H 4.8 

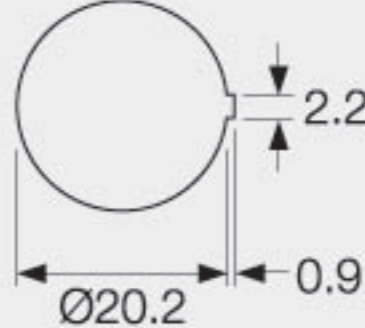
R9 92B




认证详情请咨询工厂

产品详情请查阅第34页

卡入面板的厚度可达3.0

开孔尺寸 

面板 

C 6.3 

H 4.8 

K 2.8 

T 

U 

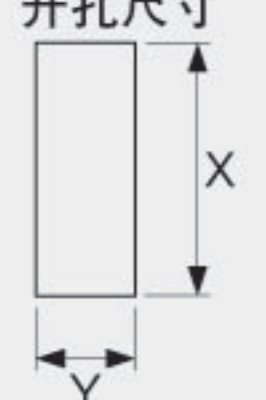
C0430 A **C6030 AL**

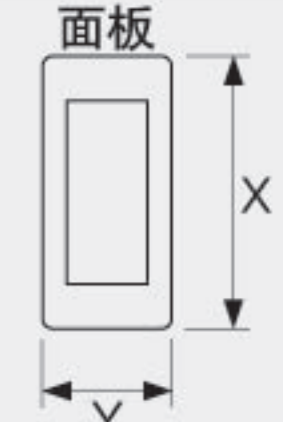


 只适用于6030-L大身及C端子

产品详情请查阅第20-21 & 24-25页

开孔 代码	尺寸		面板	
	Y	X	Y	X
A	12.2/12.3	27.2/27.3	14.0	30.2
B	11.0/11.1	30.0/30.1	14.0	33.4
L	11.0/11.1	30.0/30.1	14.0	31.9
R	14.0/14.1	28.5/28.6	17.0	31.5
T	11.5/11.6	28.2/28.3	14.0	30.2

开孔尺寸 

面板 

C 6.3 

H 4.8 

K 2.8 

T 

U 


C0480 A

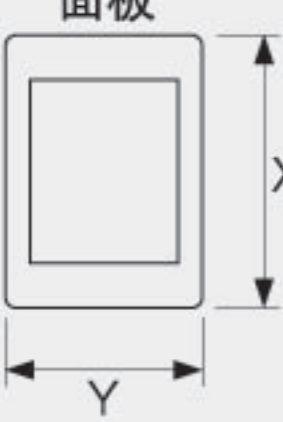




产品详情请查阅第28-29页

开孔 代码	尺寸		面板	
	Y	X	Y	X
A	22.3/22.4	27.2/27.3	25.0	30.2
B	22.1/22.2	30.0/30.1	25.0	33.4
L	22.1/22.2	30.0/30.1	25.0	32.0
R	23.0/25.4	28.4/28.5	28.9	33.2
T	22.3/22.4	28.2/28.3	25.0	30.2

开孔尺寸 

面板 

C 6.3 

H 4.8 

C7030 AH





产品详情请查阅第44-45页

开孔 代码	尺寸	面板
H	Ø25.0/25.2	Ø28.0

开孔尺寸 

面板 