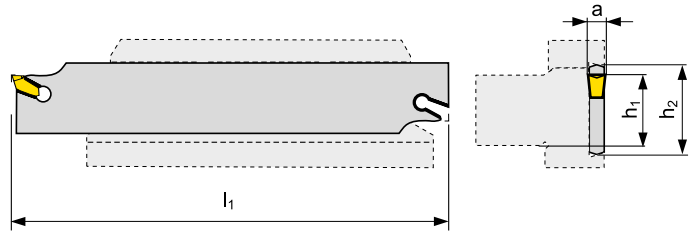
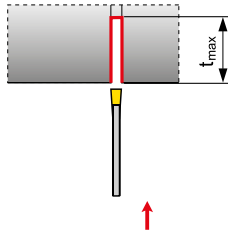


XLCFN

ABSTECH - UND EINSTECHKLEMMHALTER PARTING AND GROOVING TOOLS

247




STECHLEISTE ZUM AUSSENDREHEN / BLADES FOR PARTING & GROOVING

ISO	Abmessungen / Dimensions						kg	Ersatzteile Spare parts	Klemhalter Blade	WSP Inserts
	h_1	h_2	l_1	a	t_{max}					
XLCFN 2601 J 1.60	●	20	26	110	1,5-1,6	15	0,03	KV	26-D.	LFMX 1.50..., LFMX 1.60...
XLCFN 2601 J 2.00	●	20	26	110	2-2,2	25	0,04	KV	26-D.	LFMX 2.00..., LFMX 2.20...
XLCFN 2602 J 3.00	●	20	26	110	3,1	37,5	0,05	KV	26-D.	LFMX 3.10...
XLCFN 2603 J 4.00	●	20	26	110	4,1	40	0,06	KV	26-D.	LFMX 4.10...
XLCFN 3201 M 1.60	●	25	32	150	1,5-1,6	15	0,06	KV	32-D.	LFMX 1.50..., LFMX 1.60...
XLCFN 3201 M 2.00	●	25	32	150	2-2,2	25	0,07	KV	32-D.	LFMX 2.00..., LFMX 2.20...
XLCFN 3202 M 3.00	●	25	32	150	3,1	50	0,08	KV	32-D.	LFMX 3.10...
XLCFN 3203 M 4.00	●	25	32	150	4,1	50	0,11	KV	32-D.	LFMX 4.10...
XLCFN 3204 M 5.00	●	25	32	150	5,1	60	0,14	KV	32-D.	LFMX 5.10...
XLCFN 3205 M 6.35	●	25	32	150	6,35	60	0,17	KV	32-D.	LFMX 6.35...
XLCFN 4502 S 3.00	●	32	45	250	3,1	80	0,12	KV	45-D.	LFMX 3.10...
XLCFN 4503 S 4.00	●	32	45	250	4,1	80	0,19	KV	45-D.	LFMX 4.10...
XLCFN 4504 S 5.00	●	32	45	250	5,1	80	0,28	KV	45-D.	LFMX 5.10...
XLCFN 4505 S 6.35	●	32	45	250	6,35	80	0,40	KV	45-D.	LFMX 6.35...

Alle Abmessungen [mm] / All dimensions [mm]

ERSATZTEILE / SPARE PARTS

*) Empfohlene Torxschraube - siehe Seite 380-381 / See pages 380-381 for recommended screw torques

Typ Type	Austreiber Extractor				
KV	 KV 5x70				