

Fiche technique du produit

Spécifications



Modicon Momentum - entrée analogique distribuée - 8 entrées différentiel

170AAI03000

Statut commercial: Commercialisé

Principales

Gamme de produit	Plateforme d'automatisme Modicon Momentum
Type de produit ou équipement	Base d'entrée analogique
Nombre d'entrées analogiques	8

Complémentaires

Format des données	16 bits complets signés
Protection inversion de polarité	Interne
Hauteur	125 mm
Largeur	141,5 mm
Profondeur	47,5 mm
Poids Net	0,215 kg

Environnement

Traitement de protection	TC
Marquage	CE

Emballage

Type d'emballage 1	PCE
Nombre d'unité par paquet	1
Hauteur de l'emballage 1	5,500 cm
Largeur de l'emballage 1	18,000 cm
Longueur de l'emballage 1	26,000 cm
Poids de l'emballage (Kg)	400,000 g
Type d'emballage 2	S03
Nb produits dans l'emballage 2	10
Hauteur de l'emballage 2	30,000 cm
Largeur de l'emballage 2	30,000 cm
Longueur de l'emballage 2	40,000 cm
Poids de l'emballage 2	4,421 kg

Garantie contractuelle

Garantie (en mois)	18
--------------------	----

Environmental Data

Schneider Electric vise à atteindre le statut de Net Zero d'ici 2050 grâce à des partenariats avec la chaîne logistique, des matériaux à faible impact et une circularité via notre campagne en cours "Use Better, Use Longer, Use Again" pour prolonger la durée de vie des produits et leur recyclabilité.

[Environmental Data expliquées >](#)

Empreinte environnementale

Profil environnemental

[Profil environnemental du Produit](#)

Use Better

Matières et Substances

Emballage avec carton recyclé

Oui

Emballage sans plastique

Non

[Directive RoHS UE](#)

Conformité pro-active (Produit en dehors du scope légal RoHS UE)

Numéro SCIP

441d5619-6318-4bbf-ac83-96d05888ee7e

Régulation REACH

[Déclaration REACH](#)

Use Again

Réemballer et réuser

Profil de circularité

[Informations de fin de vie](#)

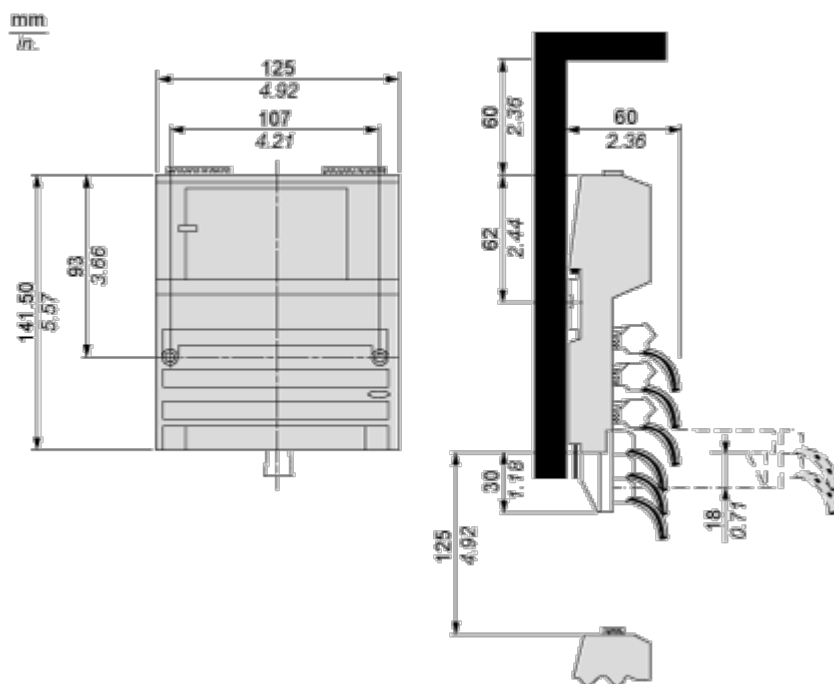
Reprise

Oui

Encombrements

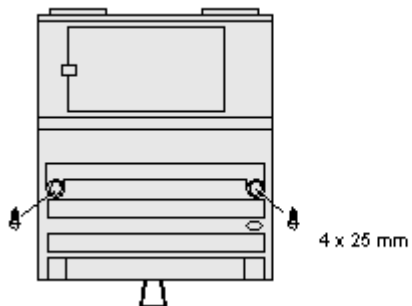
Adaptateur standard sur une embase standard

Dimensions



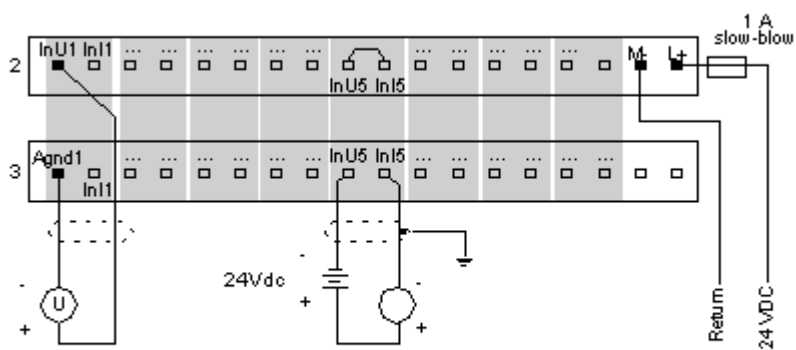
Montage et périmètre de sécurité

Montage sur mur



Schémas de raccordement

Schéma de câblage externe



Examples

- * Channel 1, wired for voltage input
- * Channel 5, wired for current input

Connexions internes des broches

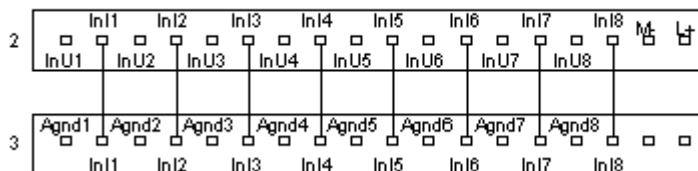


Image of product / Alternate images

Alternative

