



Passivfilter, 187A, 400 V, 50 Hz, für Frequenzumrichter

VW3A46113

EAN Code: 3606480640049

Hauptmerkmale

Produkt- oder Komponententyp	Passives Filter
Produktspezifische Anwendung	Reduzierung von Stromoberwellen

Zusatzmerkmale

Kompatible Produktfamilie	Altivar Prozess ATV900 Altivar Prozess ATV600 Altivar 61 Altivar 71
Nennbetriebsspannung [U,nom]	400 V +/-10 %
Frequenz der Stromversorgung	50 Hz +/- 2 %
Menge pro Antrieb	1 Filter pro Antrieb für Frequenzumrichter ATV61H Motor: 110 kW/150 hp 1 Filter pro Antrieb für Frequenzumrichter ATV71H Motor: 110 kW/150 hp 1 Filter pro Antrieb für Frequenzumrichter ATV61Q Motor: 110 kW/150 hp 1 Filter pro Antrieb für Frequenzumrichter ATV71Q Motor: 110 kW/150 hp 1 Filter pro Antrieb für Frequenzumrichter ATV650 Aufputzmontage, Motor: 90 kW/125 hp 1 Filter pro Antrieb für Frequenzumrichter ATV630 Aufputzmontage, Motor: 90 kW/125 hp 1 Filter pro Antrieb für Frequenzumrichter ATV950 Aufputzmontage, Motor: 90 kW/125 hp 1 Filter pro Antrieb für Frequenzumrichter ATV930 Aufputzmontage, Motor: 90 kW/125 hp
Nennstrom [In]	180 A für Eingang 187 A für Ausgänge
Anzahl der Netzphasen	3 Phasen
THDI	10 % für Frequenzumrichter ATV61H Motor: 110 kW/150 hp 10 % für Frequenzumrichter ATV71H Motor: 110 kW/150 hp 10 % für Frequenzumrichter ATV61Q Motor: 110 kW/150 hp 10 % für Frequenzumrichter ATV71Q Motor: 110 kW/150 hp 10 % für Frequenzumrichter ATV650 Motor: 90 kW/125 hp 10 % für Frequenzumrichter ATV630 Motor: 90 kW/125 hp 10 % für Frequenzumrichter ATV950 Motor: 90 kW/125 hp 10 % für Frequenzumrichter ATV930 Motor: 90 kW/125 hp
Maximalstrom	1,5 x Bemessungsstrom (Dauer = 60 s)
Wirkungsgrad	98 %
thermische Verluste	743 W
cos phi	1 (150 % des Netzstroms) 0,85 (75 % des Netzstroms) 0,99 (100 % des Netzstroms)
elektrische Verbindung	A, B Klemme, Verbindungskapazität: 2,5 mm² X1-1 - X2-3 Klemme, Verbindungskapazität: 2,5-90 mm²
elektrische Isolationsklasse	KlasseF
Produktgewicht	102 kg

Bruttopreisliste für Deutschland zuzüglich Zuschläge, Frachtkosten und Mehrwertsteuer, gültig ab dem 1. Januar 2024. Irrtum und Änderungen vorbehalten. Es gelten die AGBs der Schneider Electric GmbH.

Haftungsausschluss: Diese Dokumentation dient nicht als Ersatz für die Beurteilung der Eignung oder Verlässlichkeit dieser Produkte für bestimmte Verwendungsbereiche des Benutzers und darf nicht zu diesem Zweck verwendet werden.

Montage

Schutzart (IP)	IP20 IP55 (enclosure mounting)
Vibrationsfestigkeit	2 mm Spitze zu Spitze (f= 5...13,2 Hz) conforming to IEC 60068-2-6 0,7 gn (f= 13,2...150 Hz) conforming to IEC 60068-2-6
Relative Luftfeuchtigkeit	5...85 % Betauung nicht zulässig
Umgebungstemperatur bei Betrieb	45...60 °C (mit Stromabfall von 3 % pro °C) 5...45 °C (ohne Stromreduzierung)
Umgebungstemperatur bei Lagerung	-25...55 °C Lagerung in Originalverpackung -25...65 °C beim Transport
Betriebshöhe	<= 1.000 m ohne Stromreduzierung > 1.000 - 4.000 m mit Stromabfall von 5 % pro 1000 m
Normen	G5/4-Ingenieursempfehlung IEC 61000-3-12 IEC 61000-3-4 IEC 61000-2-2 IEC 61000-3-2 IEC 61000-2-4

Verpackungseinheiten

VPE 1 Art	PCE
VPE 1 Menge	1
VPE 1 Höhe	61,000 cm
VPE 1 Breite	60,000 cm
VPE 1 Länge	80,000 cm
VPE 1 Gewicht	114,2 kg

Vertragliche Gewährleistung

Gewährleistung	18 Monate
----------------	-----------



Environmental Data

Schneider Electric hat sich zum Ziel gesetzt, den Net Zero-Status bis 2050 durch Lieferkettenpartnerschaften, Materialien mit geringerer Auswirkung und Kreislaufbildung über unsere laufende Kampagne "Use Better, Use Longer, Use Again" zu erreichen, um die Lebensdauer und Recyclingfähigkeit der Produkte zu verlängern.


[Erläuterung der Environmental Data](#) >

[Wie wir die Produktnachhaltigkeit bewerten](#) >

Use Better

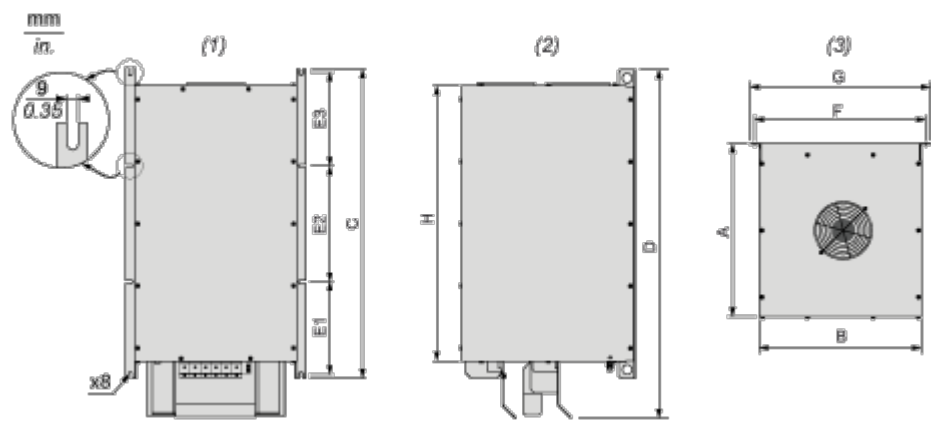
 Materialien und Verpackung	
Verpackung mit Recycling-Karton	Nein
Verpackung ohne Kunststoff	Nein
EU-RoHS-Richtlinie	Proaktive Einhaltung (Produkt fällt nicht unter die rechtlichen Bestimmungen von EU RoHS)
REACH-Verordnung	REACH-Deklaration

Use Again

 Reproduktion	
Rücknahme	No

Maßzeichnungen

Abmessungen



- (1) Vorderansicht
- (2) Rechte Seite
- (3) Draufsicht

Abmessungen in mm

A	B	C	D	E1	E2	E3	F	G	H
400	370	685	767,6	212	240	212	393	418	598

Abmessungen in in.

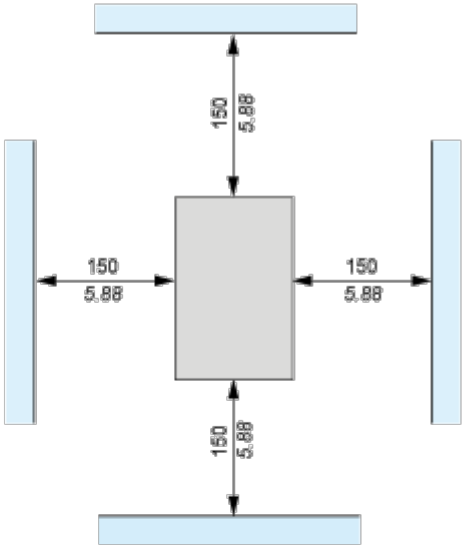
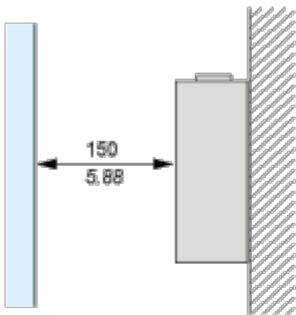
A	B	C	D	E1	E2	E3	F	G	H
15,75	14,57	26,97	30,22	8,35	9,45	8,35	15,47	16,46	23,54

Montage und Abstand

Montageempfehlungen

Nur vertikale Montage

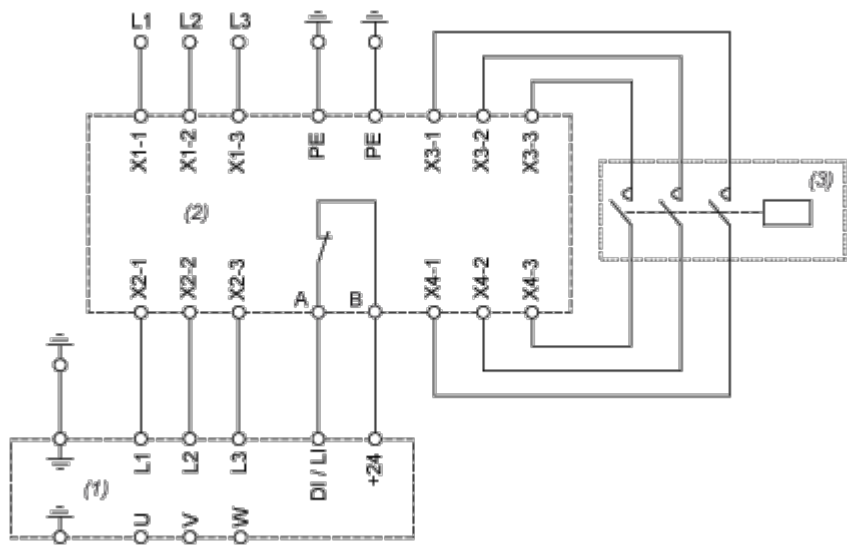
mm
in.



(1) Filter

Anschlüsse und Schema

Empfohlenes Schema



- (1) Antrieb
- (2) Filter
- (3) Optional