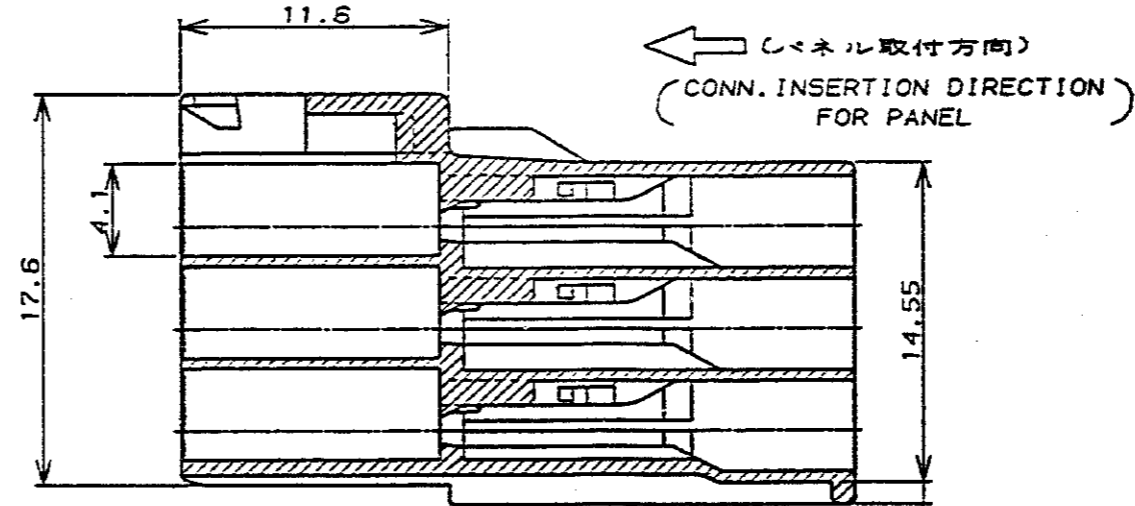
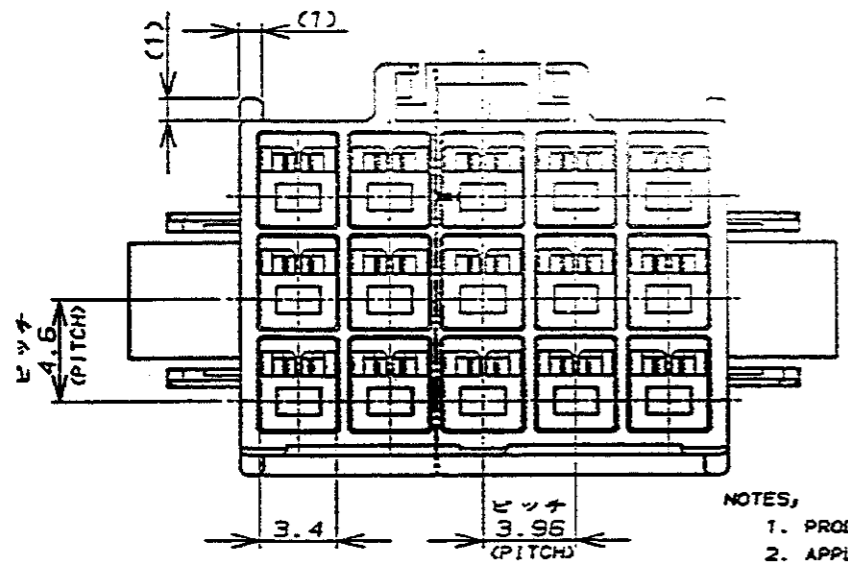
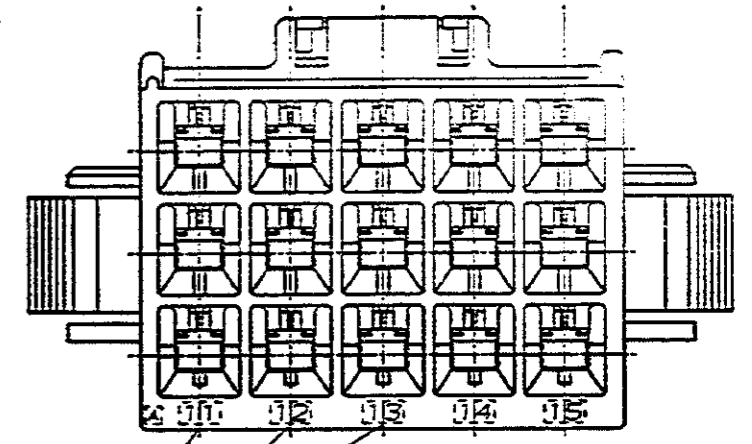


パネル取付寸法 FIG 1
(RECOMMENDED PANEL OPENING DIMENSION)



断面 "A"- "A"
(SECT)



NOTES

- PRODUCT SPEC. 108-5302
- APPLICABLE CONTACT P/N
TAB CONTACT: 175150-□ (20-16AWG)
175149-□ (26-22AWG)
- MATING CONN. P/N
PLUG HSG: 176279-□
REC CONTACT: 175152-□ (20-16AWG)
175151-□ (26-22AWG)
- INSTRUCTION SHEET: IS-503J
- APPLICABLE PANEL THICKNESS: 0.8-2.0 (SEE FIG 1)
- INSERT CONN. FROM PRESS DIRECTION SIDE FOR METAL PANEL.
- EDGE OF THICKNESS MAY NOT ROUND FOR MOLDED PANEL.

回路番号
(CIRCUIT No.)

黒 (BLACK)	15	176300-9
青 (BLUE)	↑	↑ -6
黄 (YELLOW)	↑	↑ -4
赤 (RED)	↓	↓ -2
自然色 (NATURAL)	15	176300-1
ハウジング色調 (HOUSING COLOR)	極数 (Pos.)	型番 (P/N)

- 注:
- 適用部品規格: 108-5302
 - 適用コンタクト製番
タブ・コンタクト: 175150-□ (20-16AWG)
175149-□ (26-22AWG)
 - 嵌合相手部品製番
プラグ・ハウジング: 176279-□
リセ・コンタクト: 175152-□ (20-16AWG)
175151-□ (26-22AWG)
 - 取扱説明書: IS-503J
 - 適用パネル厚: 0.8-2.0 (FIG 1参照)
 - 金属パネルの場合、コンタクト取付方向をパンチ加工方向にしてください。
 - プラスチック・パネルの場合、入端部にRなき縁部配座ください。

Copyright ©19 年		Copyright ©19 年 AMP (Japan), LTD. ALL RIGHTS RESERVED.		AMP 日本エー・エム・ピー株式会社 Tokyo, Japan	
電線規格 (WIRE RANGE)		絶縁径 (INSULATION DIA.)		名称 (NAME) AMPユニバーサルパワーコネクタ 15極 3.96mmピッチキャップ・ハウジング (パネル取付タイプ) AMP UNIVERSAL POWER CONN. 3.96mm PITCH CAP HOUSING 15 Pos (PANEL MOUNT)	
材料 (MATERIAL)		仕上げ (FINISH)		一般公差	
3/8 タイロン (UL94V-0)		—		10mm以下: ±0.2 10mm以上30mm以下: ±0.25 30mm以上100mm以下: ±0.3 その他: ±0.3	
DR. Y. NARISAWA 1/25/90		DE. M. Slide 1/25/90		SIZE LOC 番号 (No.) A3 J C-176300	
LTR 変更 (REVISION RECORD)		DR CHK DATE		尺度 (SCALE) REV. A SHEET 1 OF 1	